



**TAMPAMOLÓN**

AYUNTAMIENTO 2011-2018

*Continuando el camino  
que Queremos*

# SECRETARÍA GENERAL

FECHA: 10 DE AGOSTO DE 2018

ACTA DE CABILDO No. 114/2018

**ORDINARIA**

En Tampamolón Corona, estado de San Luis Potosí, a 10 de Agosto de 2018, siendo las 13:00 horas y con la finalidad de llevar a cabo **sesión ordinaria de cabildo**, señalada para tal fecha y hora previa convocatoria girada, se encuentran presentes los CC. L.A.E. Isidro Mejía Gómez, Presidente Municipal Constitucional, Lic. Loida Martínez García, Primera Regidora, Profr. Sadot Viggiano Hernández Méndez, Segundo Regidor, C. Jisela de Jesús Alvarado Mercado, Tercera Regidora, C. Santos Meza Martínez, Cuarto Regidor, C. Adela Martínez Álvarez, Quinta Regidora, C. Elia Raga Charnichart, Sexta Regidora, Profr. Ceferino García Aguilar, Síndico Municipal, C.P. Matilde Grande Marcial, Tesorera Municipal, C.P. Paula Reyes González, Contralor Interno y el Mtro. Zenón Hervert Hernández, Secretario General del Honorable Ayuntamiento para dar inicio a la presente sesión bajo el siguiente:

## ORDEN DEL DIA

1. Pase de lista y verificación del quórum legal.
2. Instalación legal de la sesión.
3. Lectura del acta anterior.
4. Presentación de la Cuenta Pública del mes de julio y Autorización para las modificaciones en el Presupuesto de Egresos de 2018.
5. Asuntos Generales.
6. Clausura de la sesión.

1

**ACTO PRIMERO:** se realiza el pase de lista y verificación del quórum legal.

**ACTO SEGUNDO:** Al encontrarse verificado y constituido el quórum legal, el C. L.A.E. Isidro Mejía Gómez, Presidente Municipal Constitucional, por su conducto declara formal y legalmente instalada la sesión y validos los acuerdos que de la misma emanen.

**ACTO TERCERO:** El L.A.E. Isidro Mejía Gómez, Presidente Municipal Constitucional, otorga el uso de la palabra al Mtro. Zenón Hervert Hernández, Secretario General del Honorable Ayuntamiento a fin de que haga la lectura del acta de la sesión anterior, cumplido el acto y al encontrarse asentada en los términos legales y correctos se **APRUEBA POR UNANIMIDAD DE LOS PRESENTES.**

Miguel Hidalgo S/N. Zona Centro  
Tampamolón Corona S.L.P.  
Tel- 01 (489) 378 8078



# SECRETARÍA GENERAL

**ACTO CUARTO:** El L.A.E. Isidro Mejía Gómez, Presidente Municipal Constitucional, cede la palabra a la C.P. Matilde Grande Marcial, Tesorera Municipal, quien realiza la presentación de la Cuenta Pública del mes de **JULIO y Autorización para las Modificaciones en el Presupuesto de Egresos del Ejercicio Fiscal 2018**; procediendo a analizar detalladamente cada uno de los libros.

## MUNICIPIO DE TAMPAMOLÓN CORONA SAN LUIS POTOSÍ

Balanza de Comprobación del 01/jul./2018 al 31/jul./2018  
Cuentas de Mayor con saldo y/o movimientos. (De la cuenta: 1000 a la 9000)

Nº. Cuenta	Nombre de la cuenta	SALDO ANTERIOR		MOVIMIENTOS		SALDO ACTUAL		Fecha	hora de impresión	11/24 a. m.
		DEUDOR	ACREEDOR	DEUDOR	ACREEDOR	DEUDOR	ACREEDOR			
D 1111	EFFECTIVO	\$0.00	\$0.00	\$16,308.30	\$0.00	\$0.00	\$0.00			
D 1112	BANCOS	\$18,564,414.45	\$0.00	\$16,334,888.83	\$17,650,370.97	\$16,638,542.31	\$0.00			
D 1122	CUENTAS POR COBRAR A CORTO PLAZO	\$141,663.30	\$0.00	\$7,245,236.74	\$7,245,236.74	\$141,663.30	\$0.00			
D 1123	DEUDORES DIVERSOS POR COBRAR A CORTO PLAZO	\$1,178,525.53	\$0.00	\$3,147,547.57	\$110,235.07	\$4,216,339.03	\$0.00			
D 1124	INGRESOS POR RECUPERAR A CORTO PLAZO	\$0.00	\$0.00	\$37,162.31	\$37,162.31	\$0.00	\$0.00			
D 1126	PRÉSTAMOS OTORGADOS A CORTO PLAZO	\$17,064.00	\$0.00	\$0.00	\$0.00	\$17,064.00	\$0.00			
D 1129	OTROS DERECHOS A RECIBIR EFECTIVO O EQUIVALENTES A CORTO PLAZO	\$75,486.93	\$0.00	\$10,688.59	\$0.00	\$772,187.52	\$0.00			
D 1139	OTROS DERECHOS A RECIBIR BIENES O SERVICIOS A CORTO PLAZO	\$58,592.70	\$0.00	\$0.00	\$0.00	\$58,592.70	\$0.00			
D 1211	INVERSIONES A LARGO PLAZO	\$4,511.00	\$0.00	\$0.00	\$0.00	\$4,511.00	\$0.00			
D 1231	TERRENOS	\$18,489,000.00	\$0.00	\$0.00	\$0.00	\$18,489,000.00	\$0.00			
D 1232	VIVIENDAS	\$4,000,000.00	\$0.00	\$0.00	\$0.00	\$4,000,000.00	\$0.00			
D 1233	EDIFICIOS NO HABITACIONALES	\$2,255,000.00	\$0.00	\$0.00	\$0.00	\$2,255,000.00	\$0.00			
D 1235	CONSTRUCCIONES EN PROCESO EN BIENES DE DOMINIO PÚBLICO	\$37,102,594.65	\$0.00	\$2,815,524.12	\$0.00	\$39,918,028.77	\$0.00			
D 1241	MOBILIARIO Y EQUIPO DE ADMINISTRACIÓN	\$529,620.54	\$0.00	\$1,650.00	\$0.00	\$531,270.54	\$0.00			
D 1242	MOBILIARIO Y EQUIPO EDUCACIONAL Y RECREATIVO	\$481,843.10	\$0.00	\$0.00	\$0.00	\$481,843.10	\$0.00			
D 1243	EQUIPO E INSTRUMENTAL MÉDICO Y DE LABORATORIO	\$45,138.80	\$0.00	\$0.00	\$0.00	\$45,138.80	\$0.00			
D 1244	VEHÍCULOS Y EQUIPO DE TRANSPORTE	\$2,052,000.00	\$0.00	\$0.00	\$0.00	\$2,052,000.00	\$0.00			
D 1245	EQUIPO DE DEFENSA Y SEGURIDAD	\$7,338.53	\$0.00	\$0.00	\$0.00	\$7,338.53	\$0.00			
D 1246	MAQUINARIA, OTROS EQUIPOS Y HERRAMIENTAS	\$9,16,080.40	\$0.00	\$0.00	\$0.00	\$9,16,080.40	\$0.00			
D 1247	COLECCIONES, OBRAS DE ARTE Y OBJETOS VALIOSOS	\$12,000.00	\$0.00	\$0.00	\$0.00	\$12,000.00	\$0.00			
A 2111	SERVICIOS PERSONALES POR PAGAR A CORTO PLAZO	\$0.00	\$0.00	\$1,114,060.75	\$0.00	\$0.00	\$0.00			
A 2112	PROVEEDORES POR PAGAR A CORTO PLAZO	\$0.00	\$199,149.96	\$4,130,382.77	\$4,056,552.81	\$0.00	\$125,320.00			
A 2113	CONTRATISTAS POR OBRAS PÚBLICAS POR PAGAR A CORTO PLAZO	\$0.00	\$1,549,357.46	\$3,856,724.12	\$2,815,524.12	\$0.00	\$465,157.46			
A 2115	TRANSFERENCIAS OTORGADAS POR PAGAR A CORTO PLAZO	\$0.00	\$16,220.00	\$348,254.90	\$348,254.90	\$0.00	\$16,220.00			
A 2116	INTERESES, COMISIONES Y OTROS GASTOS DE LA DEUDA PÚBLICA POR PAGAR A CORTO PLAZO	\$0.00	\$403,915.25	\$53,965.82	\$53,965.82	\$0.00	\$403,915.25			
A 2117	RETENCIONES Y CONTRIBUCIONES POR PAGAR A CORTO PLAZO	\$0.00	\$5,257,447.00	\$0.00	\$79,950.13	\$0.00	\$5,337,397.13			
A 2119	OTRAS CUENTAS POR PAGAR A CORTO PLAZO	\$0.00	\$31,480.99	\$0.00	\$834.20	\$0.00	\$32,295.19			
A 2129	OTROS DOCUMENTOS POR PAGAR A CORTO PLAZO	\$0.00	\$914,327.22	\$1,000,000.00	\$3,957,655.93	\$0.00	\$3,872,183.25			
A 2131	PORTION A CORTO PLAZO DE LA DEUDA PÚBLICA INTERNA	\$0.00	\$770,000.00	\$50,000.00	\$0.00	\$0.00	\$620,000.00			
A 2161	FONDOS EN GARANTÍA A CORTO PLAZO	\$0.00	\$17,054.00	\$0.00	\$0.00	\$0.00	\$17,054.00			
A 2233	PRÉSTAMOS DE LA DEUDA PÚBLICA INTERNA POR PAGAR A LARGO PLAZO	\$0.00	\$7,319,861.32	\$0.00	\$0.00	\$0.00	\$7,319,861.32			
A 3210	RESULTADOS DEL EJERCICIO (AMORTO DESAHORRO)	\$0.00	\$0.00	\$0.00	\$0.00	\$0.00	\$0.00			
A 3231	RESULTADOS DE EJERCICIOS ANTERIORES	\$0.00	\$3,516,854.67	\$0.00	\$0.00	\$0.00	\$3,516,854.67			
A 3232	REVALUO DE BIENES INMUEBLES	\$0.00	\$24,724,000.00	\$0.00	\$0.00	\$0.00	\$24,724,000.00			
A 3233	REVALUO DE BIENES MUEBLES	\$0.00	\$398,219.91	\$0.00	\$0.00	\$0.00	\$398,219.91			
A 4112	REVALUO DE BIENES INTANGIBLES	\$0.00	\$23,171.80	\$0.00	\$0.00	\$0.00	\$23,171.80			
A 4143	IMPUESTOS SOBRE EL PATRIMONIO	\$0.00	\$539,600.00	\$0.00	\$17,463.00	\$0.00	\$557,063.00			
A 4143	DERECHOS POR PRESTACIÓN DE SERVICIOS	\$0.00	\$172,010.16	\$0.00	\$10,597.00	\$0.00	\$182,607.16			
A 4151	PRODUCTOS DERIVADOS DEL USO Y APROVECHAMIENTO DE BIENES NO SUJETOS A RÉGIMEN DE DOMINIO PÚBLICO	\$0.00	\$29,285.00	\$0.00	\$4,550.00	\$0.00	\$34,235.00			



**TAMPAMOLÓN**  
AYUNTAMIENTO 2012-2018

*Comunidad de Municipios  
que Queremos*

# SECRETARÍA GENERAL

## MUNICIPIO DE TAMPAMOLÓN CORONA SAN LUIS POTOSÍ

Balanza de Comprobación del 01/jul./2018 al 31/jul./2018

Cuentas de Mayor con saldo y/o movimientos. (De la cuenta: 1000 a la 9000)

Libro cerrado  
Rep. y balance Comprobación

Fecha: 14/ago./2018

hora de impresión: 11:24 a. m.

Net.	Cuenta	Nombre de la cuenta	SALDO ANTERIOR		MOVIMIENTO		SALDO ACTUAL	
			DEUDOR	ACREEDOR	DEUDOR	ACREEDOR	DEUDOR	ACREEDOR
A	4159	OTROS PRODUCTOS QUE GENERAN INGRESOS CORRIENTES	\$0.00	\$17,495.17	\$0.00	\$3,383.11	\$0.00	\$20,885.28
A	4162	MULTAS	\$0.00	\$2,457.72	\$0.00	\$0.00	\$0.00	\$2,457.72
A	4164	REINTEGROS	\$0.00	\$10,542.84	\$0.00	\$0.00	\$0.00	\$10,542.84
A	4169	OTROS APROVECHAMIENTOS	\$0.00	\$754,645.66	\$0.00	\$401.20	\$0.00	\$755,046.86
A	4211	PARTICIPACIONES	\$0.00	\$10,877,515.82	\$0.00	\$2,183,816.30	\$0.00	\$13,061,432.12
A	4212	APORTACIONES	\$0.00	\$27,698,222.64	\$0.00	\$4,616,370.44	\$0.00	\$32,314,593.08
A	4213	CONVENIOS	\$0.00	\$35,551,597.66	\$0.00	\$445,050.00	\$0.00	\$36,096,647.66
D	5111	REMUNERACIONES AL PERSONAL DE CARÁCTER PERMANENTE	\$5,781,197.35	\$0.00	\$987,524.75	\$0.00	\$6,768,822.10	\$0.00
D	5112	REMUNERACIONES AL PERSONAL DE CARÁCTER TRANSITORIO	\$150,985.00	\$0.00	\$126,436.00	\$0.00	\$277,021.00	\$0.00
D	5115	OTRAS PRESTACIONES SOCIALES Y ECONÓMICAS	\$9,872.00	\$0.00	\$0.00	\$0.00	\$9,872.00	\$0.00
D	5121	MATERIALES DE ADMINISTRACIÓN, EMISIÓN DE DOCUMENTOS Y ARTÍCULOS OFICIALES	\$418,731.58	\$0.00	\$58,019.09	\$0.00	\$476,750.67	\$0.00
D	5122	ALIMENTOS Y UTENSILIOS	\$165,127.43	\$0.00	\$37,380.80	\$0.00	\$202,508.23	\$0.00
D	5124	MATERIALES Y ARTÍCULOS DE CONSTRUCCIÓN Y DE REPARACIÓN	\$330,798.77	\$0.00	\$80,534.10	\$0.00	\$411,332.87	\$0.00
D	5125	PRODUCTOS QUÍMICOS, FARMACÉUTICOS Y DE LABORATORIO	\$7,110.80	\$0.00	\$0.00	\$0.00	\$7,110.80	\$0.00
D	5126	COMBUSTIBLES, LUBRICANTES Y ADITIVOS	\$1,157,773.52	\$0.00	\$206,146.60	\$0.00	\$1,363,920.12	\$0.00
D	5127	VESTUARIO, BLANCOS, PRENDAS DE PROTECCIÓN Y ARTÍCULOS DEPORTIVOS	\$75,566.80	\$0.00	\$5,566.00	\$0.00	\$81,132.80	\$0.00
D	5129	HERRAMIENTAS, REPARACIONES Y ACCESORIOS MENORES	\$157,875.21	\$0.00	\$27,500.00	\$0.00	\$185,375.21	\$0.00
D	5131	SERVICIOS BÁSICOS	\$875,305.44	\$0.00	\$143,575.50	\$0.00	\$1,018,881.94	\$0.00
D	5132	SERVICIOS DE ARRENDAMIENTO	\$400,786.48	\$0.00	\$71,400.00	\$0.00	\$472,186.48	\$0.00
D	5133	SERVICIOS PROFESIONALES, CIENTÍFICOS Y TÉCNICOS Y OTROS SERVICIOS	\$599,849.15	\$0.00	\$69,600.00	\$0.00	\$669,449.15	\$0.00
D	5134	SERVICIOS FINANCIEROS, BANCARIOS Y COMERCIALES	\$61,696.02	\$0.00	\$2,407.00	\$0.00	\$64,103.02	\$0.00
D	5135	SERVICIOS DE INSTALACIÓN, REPARACIÓN, MANTENIMIENTO Y CONSERVACIÓN	\$811,380.00	\$0.00	\$51,296.39	\$0.00	\$862,676.39	\$0.00
D	5136	SERVICIOS DE COMUNICACIÓN SOCIAL Y PUBLICIDAD	\$51,000.00	\$0.00	\$0.00	\$0.00	\$51,000.00	\$0.00
D	5137	SERVICIOS DE TRASLADO Y VIÁTICOS	\$352,440.29	\$0.00	\$32,773.21	\$0.00	\$385,213.50	\$0.00
D	5138	SERVICIOS OFICIALES	\$430,875.07	\$0.00	\$1,268,702.12	\$0.00	\$1,699,577.19	\$0.00
D	5139	OTROS SERVICIOS GENERALES	\$344,396.00	\$0.00	\$0.00	\$0.00	\$344,396.00	\$0.00
D	5241	AYUDAS SOCIALES A PERSONAS	\$2,056,880.11	\$0.00	\$296,696.65	\$0.00	\$2,353,576.76	\$0.00
D	5242	BECAS	\$91,532.80	\$0.00	\$0.00	\$0.00	\$91,532.80	\$0.00
D	5243	AYUDAS SOCIALES A INSTITUCIONES	\$384,419.36	\$0.00	\$49,166.05	\$0.00	\$433,577.41	\$0.00
D	5251	PENSIONES	\$14,400.00	\$0.00	\$0.00	\$0.00	\$14,400.00	\$0.00
D	5411	INTERESES DE LA DEUDA PÚBLICA INTERNA	\$347,646.58	\$0.00	\$58,613.82	\$0.00	\$406,460.40	\$0.00
D	5421	COMISIONES DE LA DEUDA PÚBLICA INTERNA	\$3,456.99	\$0.00	\$1,172.00	\$0.00	\$4,628.99	\$0.00
D	7510	BIENES BAJO CONTRATO EN CONCESIÓN	\$2.00	\$0.00	\$0.00	\$0.00	\$2.00	\$0.00
A	7520	CONTRATO DE CONCESIÓN POR BIENES	\$0.00	\$2.00	\$0.00	\$0.00	\$0.00	\$2.00
D	8110	LEY DE INGRESOS ESTIMADA	\$81,622,021.00	\$0.00	\$0.00	\$0.00	\$81,622,021.00	\$0.00
A	8120	LEY DE INGRESOS POR EJECUTAR	\$0.00	\$41,190,739.49	\$7,282,397.05	\$0.00	\$33,908,342.44	\$0.00
D	8130	MODIFICACIONES A LA LEY DE INGRESOS ESTIMADA	\$25,322,192.36	\$0.00	\$0.00	\$0.00	\$25,322,192.36	\$0.00
A	8140	LEY DE INGRESOS DEVENGADA	\$0.00	\$0.00	\$7,282,397.05	\$0.00	\$7,282,397.05	\$0.00
A	8150	LEY DE INGRESOS RECAUDADA	\$0.00	\$65,753,473.87	\$0.00	\$7,282,397.05	\$0.00	\$73,035,870.92
A	8210	PRESUPUESTO DE EGRESOS APROBADO	\$0.00	\$81,622,021.00	\$0.00	\$0.00	\$0.00	\$81,622,021.00

Miguel Hidalgo S/N. Zona Centro  
Tampamolón Corona S.L.P.  
Tel.- 01 (489) 378 8078



**TAMPAMOLÓN**  
AYUNTAMIENTO 2012-2015

*Contando el Municipio  
que Queremos*

# SECRETARÍA GENERAL

## MUNICIPIO DE TAMPAMOLÓN CORONA SAN LUIS POTOSÍ

Balanza de Comprobación del 01/jul./2018 al 31/jul./2018  
Cuentas de Mayor con saldo y/o movimientos. (De la cuenta: 1000 a la 9000)

Unidad Reg. (Balanza)Comprobación	Nº. Cuenta	Nombre de la cuenta	SALDO ANTERIOR		MOVIMIENTOS		SALDO ACTUAL		Fecha y hora de impresión
			DEUDOR	ACREEDOR	DEUDOR	ACREEDOR	DEUDOR	ACREEDOR	
D	8220	PRESUPUESTO DE EGRESOS POR EJERCER	\$4,337,362.63	\$0.00	\$7,520,789.08	\$11,858,776.01	\$41,021,465.70	\$0.00	14ago./2018 11:24 a. m.
	A	MODIFICACIONES AL PRESUPUESTO DE EGRESOS APROBADO	\$0.00	\$27,446,570.38	\$3,520,789.08	\$7,520,789.08	\$0.00	\$31,446,570.38	
D	8240	PRESUPUESTO DE EGRESOS COMPROMETIDO	\$13,347,201.34	\$0.00	\$8,315,986.93	\$8,444,378.40	\$12,218,893.87	\$0.00	
D	8250	PRESUPUESTO DE EGRESOS DEVENGADO	\$1,348,352.18	\$0.00	\$8,444,378.40	\$9,534,578.40	\$388,652.18	\$0.00	
D	8260	PRESUPUESTO DE EGRESOS EJERCIDO	\$188,677.96	\$0.00	\$9,534,578.40	\$9,598,408.36	\$114,848.00	\$0.00	
D	8270	PRESUPUESTO DE EGRESOS PAGADO	\$48,847,067.27	\$0.00	\$9,598,408.36	\$0.00	\$58,445,475.63	\$0.00	
Sumas =>			\$317,756,004.02	\$317,756,004.02	\$106,264,451.36	\$106,264,451.36	\$330,873,011.37	\$330,873,011.37	

## \*\*MUNICIPIO DE TAMPAMOLÓN CORONA SAN LUIS POTOSÍ

Endeudamiento Neto

Del 01/jul./2018 al 31/jul./2018

Del 01/JUL/2018 Al 31/JUL/2018		Fecha y hora de impresión		11/21 a. m.			
Lugar: Avenida		Asap: 00000000000000000000					
Identificación de Crédito o Instrumento		Contratación/Colocación		Amortización		Endeudamiento Neto	
		A		B		C=A-B	
		Créditos Bancarios					
Total Créditos Bancarios		\$0.00		\$50,000.00		-\$50,000.00	
		Otros Instrumentos de Deuda					
Total Otros Instrumentos de Deuda		\$5.00		\$0.00		\$5.00	
Total		\$0.00		\$50,000.00		-\$50,000.00	



**TAMPAMOLÓN**  
AYUNTAMIENTO 2017-2018

*Contando el Municipio  
que Queremos*

# SECRETARÍA GENERAL

**Estado de Actividades**  
**Del 01/jul./2018 al 31/jul./2018**

Lugar: Cuernavaca  
Reg: 10180401000000000000

Fecha y hora de impresión: 01/ago./2018  
11:12 a. m.


	2018	2017
<b>INGRESOS Y OTROS BENEFICIOS</b>		
<b>INGRESOS DE GESTIÓN</b>	\$37,160.31	\$47,136.78
IMPUESTOS	\$17,460.00	\$23,262.06
CUOTAS Y APORTACIONES DE SEGURIDAD SOCIAL	\$0.00	\$0.00
CONTRIBUCIONES DE MEJORAS	\$0.00	\$0.00
DERECHOS	\$10,867.00	\$16,432.64
PRODUCTOS DE TIPO CORRIENTE *	\$6,336.11	\$6,454.64
APROVECHAMIENTOS DE TIPO CORRIENTE	\$401.20	\$0.00
INGRESOS POR VENTA DE BIENES Y SERVICIOS	\$0.00	\$0.00
INGRESOS NO COMPRENDIDOS EN LAS FRACCIONES DE LA LEY DE INGRESOS CAUSADOS EN EJER	\$0.00	\$0.00
<b>PARTICIPACIONES, APORTACIONES, TRANSFERENCIAS, ASIGNACIONES, SUBSIDIOS Y OT</b>	\$7,245,206.74	\$8,389,574.05
PARTICIPACIONES Y APORTACIONES	\$7,245,206.74	\$8,389,574.05
TRANSFERENCIAS, ASIGNACIONES, SUBSIDIOS Y OTRAS AYUDAS	\$0.00	\$0.00
<b>OTROS INGRESOS Y BENEFICIOS</b>	\$0.00	\$0.00
INGRESOS FINANCIEROS	\$0.00	\$0.00
INCREMENTO POR VARIACIÓN DE INVENTARIOS	\$0.00	\$0.00
DISMINUCIÓN DEL EXCESO DE ESTIMACIONES POR PÉRDIDA O DETERIORO U OBSOLESCENCIA	\$0.00	\$0.00
DISMINUCIÓN DEL EXCESO DE PROVISIONES	\$0.00	\$0.00
OTROS INGRESOS Y BENEFICIOS VARIOS	\$0.00	\$0.00
<b>Total de Ingresos y Otros Beneficios</b>	<b>\$7,282,367.05</b>	<b>\$8,436,713.83</b>
<b>GASTOS Y OTRAS PÉRDIDAS</b>		
<b>GASTOS DE FUNCIONAMIENTO</b>	\$5,106,963.56	\$2,718,763.69
SERVICIOS PERSONALES	\$1,114,060.75	\$1,007,462.90
MATERIALES Y SUMINISTROS	\$415,146.54	\$262,155.10
SERVICIOS GENERALES	\$3,636,754.23	\$1,369,125.69
TRANSFERENCIAS, ASIGNACIONES, SUBSIDIOS Y OTRAS AYUDAS	\$248,254.90	\$259,246.34
TRANSFERENCIAS INTERNAS Y ASIGNACIONES AL SECTOR PÚBLICO	\$0.00	\$0.00
TRANSFERENCIAS AL RESTO DEL SECTOR PÚBLICO	\$0.00	\$0.00
SUBSIDIOS Y SUBVENCIONES	\$0.00	\$0.00
AYUDAS SOCIALES	\$248,254.90	\$259,246.34
PENSIONES Y AJUBLACIONES	\$2,406.00	\$2,406.00
TRANSFERENCIAS A FIDUCIARIOS, MANDATOS Y CONTRATOS ANALÓGOS	\$0.00	\$0.00
TRANSFERENCIAS A LA SEGURIDAD SOCIAL	\$0.00	\$0.00
DONATIVOS	\$0.00	\$0.00
TRANSFERENCIAS AL EXTERIOR	\$0.00	\$0.00
<b>PARTICIPACIONES Y APORTACIONES</b>	\$0.00	\$0.00
PARTICIPACIONES	\$0.00	\$0.00
APORTACIONES	\$0.00	\$0.00
CONVENIOS	\$0.00	\$0.00
<b>INTERESES, COMISIONES Y OTROS GASTOS DE LA DEUDA PÚBLICA</b>	\$59,965.83	\$81,046.66
INTERESES DE LA DEUDA PÚBLICA	\$59,913.83	\$81,046.66
COMISIONES DE LA DEUDA PÚBLICA	\$1,172.00	\$0.00
GASTOS DE LA DEUDA PÚBLICA	\$0.00	\$0.00
COSTO POR COBERTURAS	\$0.00	\$0.00
APOYOS FINANCIEROS	\$0.00	\$0.00



地址：北京市昌平区回龙观镇龙泽苑二区10号楼1015室

*Contagando el Municipio  
que Queremos!*





**TAMPAMOLÓN**  
AYUNTAMIENTO 2018-2021

*Comunidad de Municipios  
que Queremos*

# SECRETARÍA GENERAL

JOSE LUIS FLORES

## Estado Analítico del Activo

Del 01/jul/2018 al 31/jul/2018

Fecha y 14ago/2018


hora de impresión 11:14 a. m.

Ver detalle

Rpt: rptEstadoAnaliticoActivoVPaira\_R

Concepto	Saldo Inicial 1	Cargos del periodo 2	Abonos del periodo 3	Saldo Final 4(1+2-3)	Variación del Periodo (4-1)
<b>ACTIVO</b>	<b>\$86,971,803.53</b>	<b>\$28,599,114.36</b>	<b>\$25,059,311.29</b>	<b>\$90,511,606.60</b>	<b>\$3,539,803.07</b>
ACTIVO CIRCULANTE					
EFFECTIVO Y EQUIVALENTES	\$21,122,160.51	\$25,781,940.24	\$25,059,311.29	\$21,844,789.46	\$722,628.95
DERECHOS A RECIBIR EFFECTIVO O EQUIVALENTES	\$18,964,415.05	\$15,341,207.03	\$17,666,679.17	\$16,638,942.91	<b>\$2,325,472.14</b>
DERECHOS A RECIBIR BIENES O SERVICIOS	\$2,099,152.76	\$10,440,733.21	\$7,392,632.12	\$5,147,253.85	\$3,048,101.09
INVENTARIOS	\$58,592.70	\$0.00	\$0.00	\$58,592.70	\$0.00
ALMACENES	\$0.00	\$0.00	\$0.00	\$0.00	\$0.00
ESTIMACIÓN POR PÉRDIDA O DETERIORO DE ACTIVOS CIRCULANTES	\$0.00	\$0.00	\$0.00	\$0.00	\$0.00
OTROS ACTIVOS CIRCULANTES	\$0.00	\$0.00	\$0.00	\$0.00	\$0.00
ACTIVO NO CIRCULANTE	\$65,849,643.02	\$2,817,174.12	\$0.00	\$68,666,817.14	\$2,817,174.12
INVERSIONES FINANCIERAS A LARGO PLAZO	\$4,511.00	\$0.00	\$0.00	\$4,511.00	\$0.00
DERECHOS A RECIBIR EFFECTIVO O EQUIVALENTES A LARGO PLAZO	\$0.00	\$0.00	\$0.00	\$0.00	\$0.00
BIENES INMUEBLES, INFRAESTRUCTURA Y CONSTRUCCIONES EN PROCESO	\$61,344,504.65	\$2,815,524.12	\$0.00	\$64,160,028.77	\$2,815,524.12
BIENES MUEBLES	\$4,000,627.37	\$1,650.00	\$0.00	\$4,002,277.37	\$1,650.00
ACTIVOS INTANGIBLES	\$0.00	\$0.00	\$0.00	\$0.00	\$0.00
DEPRECIACIÓN, DETERIORO Y AMORTIZACIÓN ACUMULADA DE BIENES	\$0.00	\$0.00	\$0.00	\$0.00	\$0.00
ACTIVOS DIFERIDOS	\$0.00	\$0.00	\$0.00	\$0.00	\$0.00
ESTIMACIÓN POR PÉRDIDA O DETERIORO DE ACTIVOS NO CIRCULANTES	\$0.00	\$0.00	\$0.00	\$0.00	\$0.00
OTROS ACTIVOS NO CIRCULANTES	\$0.00	\$0.00	\$0.00	\$0.00	\$0.00

Tampamolón Corona S.L.P.  
Tel- 01 (489) 378 8078



**TAMPAMOLÓN**  
AYUNTAMIENTO 2018-2021

*Comunidad de Municipios  
que Queremos*

# SECRETARÍA GENERAL

**Reporte Analítico del Pasivo**  
Del 01/jul/2018 al 31/jul/2018


Fecha y hora de impresión: 14/ago/2018 11:27 a. m.

Usuario: rptEstadoAnalíticoCuentasPasivo

Cuenta Contable	Saldo Inicial	Cargos del periodo	Abonos del periodo	Saldo Final	Flujo del Periodo
2000 PASIVO	\$15,093,968.79	\$10,598,408.36	\$12,433,018.66	\$16,928,579.09	\$1,834,610.30
2100 PASIVO CIRCULANTE	\$7,774,107.47	\$10,598,408.36	\$12,433,018.66	\$9,808,717.77	\$1,834,610.30
2110 CUENTAS POR PAGAR A CORTO PLAZO	\$7,612,716.15	\$9,548,409.36	\$8,475,162.73	\$8,539,470.52	-\$1,073,245.53
2111 SERVICIOS PERSONALES POR PAGAR A CORTO PLAZO	\$0.00	\$1,114,060.75	\$1,114,060.75	\$0.00	\$0.00
2112 PROVEEDORES POR PAGAR A CORTO PLAZO	\$199,149.96	\$4,130,382.77	\$4,056,552.81	\$125,320.00	-\$73,829.96
2113 CONTRATISTAS POR OBRAS PÚBLICAS POR PAGAR A CORTO PLAZO	\$1,549,357.46	\$3,895,724.12	\$2,815,524.12	\$468,157.46	-\$1,080,260.00
2115 TRANSFERENCIAS OTORGADAS POR PAGAR A CORTO PLAZO	\$16,220.00	\$348,254.90	\$348,254.90	\$16,220.00	\$0.00
2116 INTERESES, COMISIONES Y OTROS GASTOS DE LA DEUDA PÚBLICA	-\$40,919.26	\$59,985.92	\$59,985.92	-\$40,919.26	\$0.00
2117 RETENCIONES Y CONTRIBUCIONES POR PAGAR A CORTO PLAZO	\$5,857,447.00	\$0.00	\$79,950.13	\$5,937,397.13	\$79,950.13
2119 OTRAS CUENTAS POR PAGAR A CORTO PLAZO	\$31,460.99	\$0.00	\$834.20	\$32,295.19	\$834.20
2120 DOCUMENTOS POR PAGAR A CORTO PLAZO	\$914,327.32	\$1,000,000.00	\$3,957,855.93	\$3,872,183.25	\$2,957,855.93
2129 OTROS DOCUMENTOS POR PAGAR A CORTO PLAZO	\$914,327.32	\$1,000,000.00	\$3,957,855.93	\$3,872,183.25	\$2,957,855.93
2130 PORCIÓN A CORTO PLAZO DE LA DEUDA PÚBLICA A LARGO PLAZO	-\$770,000.00	\$50,000.00	\$0.00	-\$820,000.00	-\$50,000.00
2131 PORCIÓN A CORTO PLAZO DE LA DEUDA PÚBLICA INTERNA	-\$770,000.00	\$50,000.00	\$0.00	-\$820,000.00	-\$50,000.00
2160 FONDOS Y BIENES DE TERCEROS EN GARANTÍA Y/O ADMINISTRACIÓN	\$17,064.00	\$0.00	\$0.00	\$17,064.00	\$0.00
2161 FONDOS EN GARANTÍA A CORTO PLAZO	\$17,064.00	\$0.00	\$0.00	\$17,064.00	\$0.00
2200 PASIVO NO CIRCULANTE	\$7,319,861.32	\$0.00	\$0.00	\$7,319,861.32	\$0.00
2230 DEUDA PÚBLICA A LARGO PLAZO	\$7,319,861.32	\$0.00	\$0.00	\$7,319,861.32	\$0.00
2233 PRÉSTAMOS DE LA DEUDA PÚBLICA INTERNA POR PAGAR A LARGO PLAZO	\$7,319,861.32	\$0.00	\$0.00	\$7,319,861.32	\$0.00

Miguel Hidalgo S/N. Zona Centro  
Tampamolón Corona S.L.P.  
Tel- 01 (489) 378 8078





**TAMPAMOLÓN**  
AYUNTAMIENTO 2018-2021

*Compromiso de Municipio  
que Queremos*

# SECRETARÍA GENERAL

## Estado Analítico de la Deuda y Otros Pasivos Del 01/jul./2018 Al 31/jul./2018

Ver anexo:  
Rep: rptEstadoAnalíticoDeudaYPasivos

Fecha y hora de impresión: 14/ago/2018 11:15 a. m.

Denominación de las Deudas	Moneda de Contratación	Institución o País Acreedor	Saldo Inicial del Periodo	Saldo Final del Periodo
<b>DEUDA PÚBLICA</b>				
<b>Corto Plazo</b>				
<b>Deuda Interna</b>				
Instituciones de Crédito	Peso	México	-\$770,000.00	-\$820,000.00
Títulos y Valores	Peso	México	\$0.00	\$0.00
Arrendamientos Financieros	Peso	México	\$0.00	\$0.00
<b>Deuda Externa</b>				
Organismos Financieros Internacionales	Peso	México	\$0.00	\$0.00
Deuda Bilateral	Peso	México	\$0.00	\$0.00
Títulos y Valores	Peso	México	\$0.00	\$0.00
Arrendamientos Financieros	Peso	México	\$0.00	\$0.00
Subtotal Corto Plazo	Peso	México	-\$770,000.00	-\$820,000.00
<b>Largo Plazo</b>				
<b>Deuda Interna</b>				
Instituciones de Crédito	Peso	México	\$7,319,861.32	\$7,319,861.32
Títulos y Valores	Peso	México	\$0.00	\$0.00
Arrendamientos Financieros	Peso	México	\$0.00	\$0.00
<b>Deuda Externa</b>				
Organismos Financieros Internacionales	Peso	México	\$0.00	\$0.00
Deuda Bilateral	Peso	México	\$0.00	\$0.00
Títulos y Valores	Peso	México	\$0.00	\$0.00
Arrendamientos Financieros	Peso	México	\$0.00	\$0.00
Subtotal Largo Plazo	Peso	México	\$7,319,861.32	\$7,319,861.32
<b>Otros Pasivos</b>	Peso	México	\$8,544,107.47	\$10,428,717.77
<b>Total Deuda y Otros Pasivos</b>	Peso	México	\$15,083,968.79	\$16,928,579.09

Miguel Hidalgo S/N. Zona Centro  
Tampamolón Corona S.L.P.  
Tel- 01 (489) 378 8078



**TAMPAMOLÓN**

GOBIERNO MUNICIPAL

*Comunicando al Municipio  
que Queremos!*

# SECRETARÍA GENERAL

## Estado de Cambios en la Situación Financiera

Del 01/ene./2018 Al 31/jul./2018

Utr: osvaldo

Rep: rptEstadoCambiosSituaciónFinanciera

Fecha y hora de Impresión 14/ago./2018 11:13 a. m.

	Origen	Aplicación
<b>ACTIVO</b>		\$56,556,644.43
<u>ACTIVO CIRCULANTE</u>		\$17,406,868.65
EFFECTIVO Y EQUIVALENTES		\$13,205,449.86
DERECHOS A RECIBIR EFECTIVO O EQUIVALENTES		\$4,201,416.79
DERECHOS A RECIBIR BIENES O SERVICIOS		
INVENTARIOS		
ALMACENES		
ESTIMACIÓN POR PÉRDIDA O DETERIORO DE ACTIVOS CIRCULANTES		
OTROS ACTIVOS CIRCULANTES		
<u>ACTIVO NO CIRCULANTE</u>		\$39,149,777.78
INVERSIONES FINANCIERAS A LARGO PLAZO		
DERECHOS A RECIBIR EFECTIVO O EQUIVALENTES A LARGO PLAZO		
BIENES INMUEBLES, INFRAESTRUCTURA Y CONSTRUCCIONES EN PROCESO		\$38,846,028.77
BIENES MUEBLES		\$303,749.01
ACTIVOS INTANGIBLES		
DEPRECIACIÓN, DETERIORO Y AMORTIZACIÓN ACUMULADA DE BIENES		
ACTIVOS DIFERIDOS		
ESTIMACIÓN POR PÉRDIDA O DETERIORO DE ACTIVOS NO CIRCULANTES		
OTROS ACTIVOS NO CIRCULANTES		
<b>PASIVO</b>	\$3,869,371.54	
<u>PASIVO CIRCULANTE</u>	\$3,869,371.54	
CUENTAS POR PAGAR A CORTO PLAZO	\$954,902.74	
DOCUMENTOS POR PAGAR A CORTO PLAZO	\$3,244,468.80	
PORCIÓN A CORTO PLAZO DE LA DEUDA PÚBLICA A LARGO PLAZO		\$330,000.00
TÍTULOS Y VALORES A CORTO PLAZO		
PASIVOS DIFERIDOS A CORTO PLAZO		
FONDOS Y BIENES DE TERCEROS EN GARANTÍA Y/O ADMINISTRACIÓN A CORTO PLAZO		
PROVISIONES A CORTO PLAZO		
OTROS PASIVOS A CORTO PLAZO		
<u>PASIVO NO CIRCULANTE</u>		
CUENTAS POR PAGAR A LARGO PLAZO		
DOCUMENTOS POR PAGAR A LARGO PLAZO		
DEUDA PÚBLICA A LARGO PLAZO		
PASIVOS DIFERIDOS A LARGO PLAZO		
FONDOS Y BIENES DE TERCEROS EN GARANTÍA Y/O ADMINISTRACIÓN A LARGO PLAZO		
PROVISIONES A LARGO PLAZO		
<b>HACIENDA PÚBLICA/ PATRIMONIO</b>	\$52,687,272.89	
<u>HACIENDA PÚBLICA/PATRIMONIO CONTRIBUIDO</u>		
APORTACIONES		
DONACIONES DE CAPITAL		
ACTUALIZACIÓN DE LA HACIENDA PÚBLICA/PATRIMONIO		
<u>HACIENDA PÚBLICA/PATRIMONIO GENERADO</u>	\$52,687,272.89	
RESULTADOS DEL EJERCICIO (AHORRO/ DESAHORRO)	\$62,803,907.87	
RESULTADOS DE EJERCICIOS ANTERIORES		\$116,634.98
REVALUOS		
RESERVAS		
RECTIFICACIONES DE RESULTADOS DE EJERCICIOS ANTERIORES		
<u>EXCESO O INSUFICIENCIA EN LA ACTUALIZACIÓN DE LA HACIENDA PÚBLICA/ PATRIMONIO</u>		
RESULTADO POR POSICIÓN MONETARIA		
RESULTADO POR TENENCIA DE ACTIVOS NO MONETARIOS		



# SECRETARÍA GENERAL

## SAN LUIS POTOSÍ Estado de Origen y Aplicación de Recursos Del 01/jul./2018 al 31/jul./2018

Usr: osvaldo  
Rep: rptEstadoOrigenAplicacion

Fecha  
hora de Impresión

### ORIGEN DE LOS RECURSOS

EXISTENCIA EN EFECTIVO Y EQUIVALENTES AL	\$18,964,415.05
IMPUESTOS	\$17,463.00
DERECHOS	\$10,957.00
PRODUCTOS DE TIPO CORRIENTE	\$8,339.11
APROVECHAMIENTOS DE TIPO CORRIENTE	\$401.20
PARTICIPACIONES Y APORTACIONES	\$7,245,236.74
Disminuciones del Activo	\$7,392,632.12
Incrementos del Pasivo	\$12,433,018.66
<b>TOTAL ORIGEN</b>	<b>\$46,072,462.88</b>

### APLICACIÓN DE LOS RECURSOS

SERVICIOS PERSONALES	\$1,114,060.75
MATERIALES Y SUMINISTROS	\$415,148.59
SERVICIOS GENERALES	\$3,639,754.22
AYUDAS SOCIALES	\$345,854.90
PENSIONES Y JUBILACIONES	\$2,400.00
INTERESES DE LA DEUDA PÚBLICA	\$58,813.82
COMISIONES DE LA DEUDA PÚBLICA	\$1,172.00
Incrementos del Activo	\$13,257,907.33
Disminuciones del Pasivo	\$10,598,408.36
EXISTENCIA EN EFECTIVO Y EQUIVALENTES AL	\$16,638,942.91
<b>TOTAL APLICACIÓN</b>	<b>\$46,072,462.88</b>

11

## MUNICIPIO DE TAMPAMOLÓN CORONA SAN LUIS POTOSÍ

### Estado Analítico del Ejercicio Presupuesto de Egresos Clasificación Económica (por Tipo de Gasto)

Usr: osvaldo  
Rep: rptEstadoPresupuestoEgresos\_CL2

Fecha y  
hora de Impresión

Concepto	Egresos					Subejercicio
	Aprobado	Ampliaciones / (Reducciones)	Modificado	Devengado	Pagado	
Gasto Corriente	\$22,326,131.00	\$12,670,752.20	\$34,996,883.20	\$20,331,792.23	\$20,252,304.23	\$14,665,090.97
Gasto de Capital	\$58,765,890.00	\$18,775,818.18	\$77,541,708.18	\$39,149,783.58	\$38,846,371.40	\$38,391,924.60
Amortización de la deuda y disminución de pasivos	\$500,000.00	\$0.00	\$500,000.00	\$330,000.00	\$330,000.00	\$170,000.00
Pensiones y Jubilaciones	\$30,000.00	\$0.00	\$30,000.00	\$16,800.00	\$16,800.00	\$13,200.00
<b>Total</b>	<b>\$81,622,021.00</b>	<b>\$31,446,570.38</b>	<b>\$113,068,591.38</b>	<b>\$59,828,375.81</b>	<b>\$59,445,475.63</b>	<b>\$53,240,215.57</b>

Miguel Hidalgo S/N. Zona Centro  
Tampamolón Corona S.L.P.  
Tel- 01 (489) 378 8078



**TAMPAMOLÓN**  
AYUNTAMIENTO 2018-2021

*Comunidad de Municipios  
que Queremos*

# SECRETARÍA GENERAL

## Estado Analítico del Ejercicio Presupuesto de Egresos Clasificación por Objeto del Gasto (Capítulo y Concepto)

Url: [cvechid/PresupuestoEgresos\\_09\\_010](#)

Fecha y hora de impresión: 14/ago/2018 11:16 a. m.

Concepto	Egresos					Subejercicio 6 = (3 - 4)
	Aprobado 1	Ampliaciones / (Reducciones) 2	Modificado 3 = (1 + 2)	Devengado 4	Pagado 5	
<b>SERVICIOS PERSONALES</b>	\$11,156,000.00	\$2,060,000.00	\$13,216,000.00	\$7,066,715.10	\$7,066,715.10	\$6,150,294.90
REMUNERACIONES AL PERSONAL DE CARÁCTER PERMANENTE	\$9,736,000.00	\$1,781,344.00	\$11,520,244.00	\$6,768,822.10	\$6,768,822.10	\$4,751,421.90
Remuneraciones al personal de carácter transitorio	\$500,000.00	\$48,796.00	\$548,796.00	\$277,021.00	\$277,021.00	\$271,735.00
REMUNERACIONES ADICIONALES Y ESPECIALES	\$886,000.00	\$230,000.00	\$1,116,000.00	\$0.00	\$0.00	\$1,116,000.00
SEGURIDAD SOCIAL	\$0.00	\$0.00	\$0.00	\$0.00	\$0.00	\$0.00
OTRAS PRESTACIONES SOCIALES Y ECONÓMICAS	\$30,000.00	\$0.00	\$30,000.00	\$9,872.00	\$9,872.00	\$20,128.00
PREVISIONES	\$0.00	\$0.00	\$0.00	\$0.00	\$0.00	\$0.00
PAGO DE ESTÍMULOS A SERVIDORES PÚBLICOS	\$0.00	\$0.00	\$0.00	\$0.00	\$0.00	\$0.00
<b>MATERIALES Y SUMINISTRO</b>	\$2,882,000.00	\$617,937.33	\$3,499,937.33	\$2,728,522.70	\$2,728,522.70	\$771,414.63
Materiales de administración, emisión de documentos y artículos de	\$466,000.00	\$130,000.00	\$596,000.00	\$476,750.67	\$476,750.67	\$119,249.33
ALIMENTOS Y UTENSILIOS	\$270,000.00	\$500.00	\$270,500.00	\$202,508.23	\$202,980.23	\$66,991.77
MATERIAS PRIMAS Y MATERIALES DE PRODUCCIÓN Y COMEF	\$0.00	\$0.00	\$0.00	\$0.00	\$0.00	\$0.00
MATERIALES Y ARTÍCULOS DE CONSTRUCCIÓN Y DE REPAR	\$362,000.00	\$504,562.53	\$866,562.53	\$411,332.87	\$411,332.87	\$355,219.66
Productos químicos, farmaciales y de laboratorios	\$0.00	\$7,110.80	\$7,110.80	\$7,110.80	\$7,110.80	\$0.00
COMBUSTIBLES, LUBRICANTES Y ADITIVOS	\$1,400,000.00	\$25,726.00	\$1,425,726.00	\$1,363,920.12	\$1,363,920.12	\$10,363.88
VESTUARIO, BLANCOS, PRENDAS DE PROTECCIÓN Y ARTÍCULO	\$0.00	\$120,000.00	\$120,000.00	\$81,524.80	\$81,524.80	\$38,475.20
Materiales y suministro para seguridad	\$80,000.00	\$47,600.00	\$127,600.00	\$0.00	\$0.00	\$127,600.00
HERRAMIENTAS, REFACCIONES Y ACCESORIOS MENORES	\$404,000.00	\$70,000.00	\$474,000.00	\$185,376.21	\$185,376.21	\$148,624.79
<b>SERVICIOS GENERALES</b>	\$6,076,131.00	\$9,652,820.67	\$15,728,951.67	\$7,267,383.67	\$7,277,423.67	\$6,371,568.00
SERVICIOS BÁSICOS	\$260,000.00	\$3,811,258.04	\$4,071,258.04	\$1,018,881.94	\$1,018,881.94	\$2,852,376.10
SERVICIOS DE ARRENDAMIENTO	\$547,000.00	\$366,610.40	\$913,610.40	\$472,186.48	\$472,186.48	\$431,423.92
SERVICIOS PROFESIONALES, CIENTÍFICOS, TÉCNICOS Y OTRO	\$869,131.00	\$3,691.46	\$872,822.46	\$669,449.15	\$669,449.15	\$196,080.39
SERVICIOS FINANCIEROS, BANCARIOS Y COMERCIALES	\$56,000.00	\$26,761.06	\$82,761.06	\$64,103.02	\$64,103.02	\$17,658.04
SERVICIOS DE INSTALACIÓN, REPARACIÓN, MANTENIMIENTO	\$345,000.00	\$712,445.67	\$1,057,445.67	\$862,576.39	\$872,576.39	\$194,869.28
SERVICIOS DE COMUNICACIÓN SOCIAL Y PUBLICIDAD	\$80,000.00	\$5,000.00	\$85,000.00	\$51,000.00	\$51,000.00	\$34,000.00
Servicios de traslado y viáticos	\$380,000.00	\$57,666.00	\$437,666.00	\$285,213.50	\$285,213.50	\$37,220.50
SERVICIOS OFICIALES	\$2,500,000.00	\$3,733,999.96	\$6,233,999.96	\$3,689,577.19	\$3,689,577.19	\$2,544,422.77
OTROS SERVICIOS GENERALES	\$10,000.00	\$277,903.00	\$287,903.00	\$244,396.00	\$244,396.00	\$43,507.00
<b>TRANSFERENCIAS, ASIGNACIONES, SUBSIDIOS Y OTRO</b>	\$2,530,000.00	\$1,340,000.00	\$3,870,000.00	\$2,796,887.17	\$2,796,887.17	\$1,074,112.83
TRANSFERENCIAS INTERNAS Y ASIGNACIONES AL SECTOR PÚBLICO	\$0.00	\$0.00	\$0.00	\$0.00	\$0.00	\$0.00
TRANSFERENCIAS AL RESTO DEL SECTOR PÚBLICO	\$0.00	\$0.00	\$0.00	\$0.00	\$0.00	\$0.00
SUBSIDIOS Y SUBVENCIONES	\$0.00	\$0.00	\$0.00	\$0.00	\$0.00	\$0.00
AYUDAS SOCIALES	\$2,500,000.00	\$1,340,000.00	\$3,840,000.00	\$2,779,087.17	\$2,779,087.17	\$1,060,912.83
PENSIONES Y JUBILACIONES	\$30,000.00	\$0.00	\$30,000.00	\$16,800.00	\$16,800.00	\$13,200.00





**TAMPAMOLÓN**  
AYUNTAMIENTO 2018-2021

*Comunidad de Municipios  
que Queremos*

# SECRETARÍA GENERAL

Estado Analítico del Ejercicio Presupuesto de Egresos						Fecha / 14ago.2018	
Clasificación por Objeto del Gasto (Capítulo y Concepto)						hora de impresión 11:16 a. m.	
Del 01/ene/2018 Al 31/Jul. 2018							
Concepto	Egresos						
	Aprobado 1	Ampliaciones / (Reducciones) 2	Modificado 3=(1+2)	Devengado 4	Pagado 5	Subejercicio 6 = (3 - 4)	
TRANSFERENCIAS A FIDEICOMISOS, MANDATOS Y OTROS AN	\$0.00	\$0.00	\$0.00	\$0.00	\$0.00	\$0.00	
TRANSFERENCIAS A LA SEGURIDAD SOCIAL	\$0.00	\$0.00	\$0.00	\$0.00	\$0.00	\$0.00	
DONATIVOS	\$0.00	\$0.00	\$0.00	\$0.00	\$0.00	\$0.00	
Transferencia al exterior	\$0.00	\$0.00	\$0.00	\$0.00	\$0.00	\$0.00	
<b>BIENES MUEBLES, INMUEBLES E INTANGIBLES</b>	<b>\$15,000.00</b>	<b>\$293,700.00</b>	<b>\$308,700.00</b>	<b>\$303,749.01</b>	<b>\$268,399.01</b>	<b>\$4,950.99</b>	
MOBILIARIO Y EQUIPO DE ADMINISTRACIÓN	\$15,000.00	\$0.00	\$15,000.00	\$10,049.01	\$10,049.01	\$4,950.99	
MOBILIARIO Y EQUIPO EDUCACIONAL Y RECREATIVO	\$0.00	\$0.00	\$0.00	\$0.00	\$0.00	\$0.00	
EQUIPO E INSTRUMENTAL MÉDICO Y DE LABORATORIO	\$0.00	\$0.00	\$0.00	\$0.00	\$0.00	\$0.00	
VEHÍCULOS Y EQUIPO DE TRANSPORTE	\$0.00	\$175,000.00	\$175,000.00	\$175,000.00	\$139,040.00	\$36,000.00	
EQUIPO DE DEFENSA Y SEGURIDAD	\$0.00	\$0.00	\$0.00	\$0.00	\$0.00	\$0.00	
MAQUINARIA, OTROS EQUIPOS Y HERRAMIENTAS	\$0.00	\$118,700.00	\$118,700.00	\$118,700.00	\$118,700.00	\$0.00	
ACTIVOS BIOLÓGICOS	\$0.00	\$0.00	\$0.00	\$0.00	\$0.00	\$0.00	
BIENES INMUEBLES	\$0.00	\$0.00	\$0.00	\$0.00	\$0.00	\$0.00	
ACTIVOS INTANGIBLES	\$0.00	\$0.00	\$0.00	\$0.00	\$0.00	\$0.00	
<b>INVERSIÓN PÚBLICA</b>	<b>\$58,750,890.00</b>	<b>\$18,482,112.38</b>	<b>\$77,233,002.38</b>	<b>\$38,846,028.77</b>	<b>\$38,577,976.59</b>	<b>\$38,386,973.61</b>	
OBRA PÚBLICA EN BIENES DE DOMINIO PÚBLICO	\$58,750,890.00	\$18,482,112.38	\$77,233,002.38	\$38,846,028.77	\$38,577,976.59	\$38,386,973.61	
OBRA PÚBLICA EN BIENES PROPIOS	\$0.00	\$0.00	\$0.00	\$0.00	\$0.00	\$0.00	
PROYECTOS PRODUCTIVOS Y ACCIONES DE FOMENTO	\$0.00	\$0.00	\$0.00	\$0.00	\$0.00	\$0.00	
<b>INVERSIONES FINANCIERAS Y OTRAS PROVISIONES</b>	<b>\$0.00</b>	<b>\$0.00</b>	<b>\$0.00</b>	<b>\$0.00</b>	<b>\$0.00</b>	<b>\$0.00</b>	
INVERSIONES PARA EL FOMENTO DE ACTIVIDADES PRODUCTIVAS	\$0.00	\$0.00	\$0.00	\$0.00	\$0.00	\$0.00	
ACCIONES Y PARTICIPACIONES DE CAPITAL	\$0.00	\$0.00	\$0.00	\$0.00	\$0.00	\$0.00	
COMPRA DE TÍTULOS Y VALORES	\$0.00	\$0.00	\$0.00	\$0.00	\$0.00	\$0.00	
CONCESIÓN DE PRÉSTAMOS	\$0.00	\$0.00	\$0.00	\$0.00	\$0.00	\$0.00	
INVERSIONES EN FIDEICOMISOS, MANDATOS Y OTROS ANÁL	\$0.00	\$0.00	\$0.00	\$0.00	\$0.00	\$0.00	
OTRAS INVERSIONES FINANCIERAS	\$0.00	\$0.00	\$0.00	\$0.00	\$0.00	\$0.00	
PROVISIONES PARA CONTINGENCIAS Y OTRAS EROGACIONES	\$0.00	\$0.00	\$0.00	\$0.00	\$0.00	\$0.00	
<b>PARTICIPACIONES Y APORTACIONES</b>	<b>\$0.00</b>	<b>\$0.00</b>	<b>\$0.00</b>	<b>\$0.00</b>	<b>\$0.00</b>	<b>\$0.00</b>	
PARTICIPACIONES	\$0.00	\$0.00	\$0.00	\$0.00	\$0.00	\$0.00	
APORTACIONES	\$0.00	\$0.00	\$0.00	\$0.00	\$0.00	\$0.00	
CONVENIOS	\$0.00	\$0.00	\$0.00	\$0.00	\$0.00	\$0.00	
<b>DEUDA PÚBLICA</b>	<b>\$1,213,000.00</b>	<b>\$0.00</b>	<b>\$1,213,000.00</b>	<b>\$741,089.39</b>	<b>\$741,089.39</b>	<b>\$471,910.61</b>	
AMORTIZACIÓN DE LA DEUDA PÚBLICA	\$500,000.00	\$0.00	\$500,000.00	\$330,000.00	\$330,000.00	\$170,000.00	
INTERESES DE LA DEUDA PÚBLICA	\$673,000.00	\$0.00	\$673,000.00	\$409,460.40	\$409,460.40	\$268,539.60	
COMISIONES DE LA DEUDA PÚBLICA	\$10,000.00	\$0.00	\$10,000.00	\$4,628.99	\$4,628.99	\$5,371.01	



**TAMPAMOLÓN**  
AYUNTAMIENTO 2018-2021

*Compromiso de Municipio  
que Queremos*

# SECRETARÍA GENERAL

## Estado Analítico del Ejercicio Presupuesto de Egresos Clasificación por Objeto del Gasto (Capítulo y Concepto)

Concepto	Egresos					Subejercicio 6 = (3 - 4)
	Aprobado 1	Ampliaciones / (Reducciones) 2	Modificado 3=(1+2)	Devengado 4	Pagado	
					5	
GASTOS DE LA DEUDA PÚBLICA	\$30,000.00	\$0.00	\$30,000.00	\$0.00	\$0.00	\$30,000.00
Cuentos por cobertura	\$0.00	\$0.00	\$0.00	\$0.00	\$0.00	\$0.00
APORTOS FINANCIEROS	\$0.00	\$0.00	\$0.00	\$0.00	\$0.00	\$0.00
ADEUDOS DE EJERCICIOS FISCALES ANTERIORES (ADEFAS)	\$0.00	\$0.00	\$0.00	\$0.00	\$0.00	\$0.00
Total del Gasto	\$30,022,021.00	\$31,440,570.38	\$113,068,591.38	\$59,626,375.81	\$59,446,475.63	\$53,240,215.57

Fecha y hora de impresión: 14 ago. 2018 11:16 a. m.

UAE: Creado  
Folio: 01EstadoPresupuestoEgresos\_CP\_CTO

Miguel Hidalgo S/N. Zona Centro  
Tampamolón Corona S.L.P.  
Tel- 01 (489) 378 8078



TAMPAMOLÓN  
AYUNTAMIENTO 2015-2018

Comando de Municipio  
que Queremos

# SECRETARÍA GENERAL

## Estado Analítico del Ejercicio Presupuesto de Egresos Clasificación Funcional (Finalidad y Función)

Fecha y  
hora de impresión

14/ago/2018  
11:18 a. m.

Del 01/ene./2018 Al 31/jul./2018

Libre creado  
Rpt: rptEstadoPresupuestoEgresos\_FND

Concepto	Egresos				
	Aprobado 1	Ampliaciones / Reducciones 2	Modificado 3=(1+2)	Devengado 4	Pagado 5
GOBIERNO	\$20,386,131.00	\$8,849,200.00	\$29,205,331.00	\$16,533,676.40	\$16,418,628.40
LEGISLACIÓN	\$1,213,000.00	\$0.00	\$1,213,000.00	\$741,083.39	\$741,083.39
JUSTICIA	\$0.00	\$0.00	\$0.00	\$0.00	\$0.00
COORDINACIÓN DE LA POLÍTICA DE GOBIERNO	\$745,000.00	\$0.00	\$745,000.00	\$363,663.48	\$361,336.52
RELACIONES EXTERIORES	\$0.00	\$0.00	\$0.00	\$0.00	\$0.00
ASUNTOS FINANCIEROS Y HACENDARIOS	\$18,167,131.00	\$4,000,000.00	\$22,167,131.00	\$13,577,243.13	\$13,462,396.13
SEGURIDAD NACIONAL	\$0.00	\$0.00	\$0.00	\$0.00	\$0.00
ASUNTOS DE ORDEN PÚBLICO Y DE SEGURIDAD INTERIOR	\$0.00	\$4,849,200.00	\$4,849,200.00	\$1,709,244.40	\$1,709,244.40
OTROS SERVICIOS GENERALES	\$231,000.00	\$0.00	\$231,000.00	\$142,436.00	\$68,564.00
DESARROLLO SOCIAL	\$61,250,890.00	\$17,277,374.44	\$78,528,264.44	\$38,189,854.46	\$37,921,802.28
PROTECCIÓN AMBIENTAL	\$0.00	\$3,335,806.66	\$3,335,806.66	\$3,221,866.92	\$3,221,866.92
VIVIENDA Y SERVICIOS A LA COMUNIDAD	\$68,750,890.00	\$6,391,434.50	\$75,142,324.50	\$27,094,760.84	\$26,896,066.83
SALUD	\$108,000.00	\$930,000.00	\$1,038,000.00	\$499,142.93	\$499,142.93
RECREACIÓN, CULTURA Y OTRAS MANIFESTACIONES SOCIALES	\$100,000.00	\$100,000.00	\$200,000.00	\$136,116.65	\$136,116.65
EDUCACIÓN	\$470,000.00	\$5,374,133.28	\$5,844,133.28	\$5,118,425.62	\$5,039,077.45
PROTECCIÓN SOCIAL	\$1,825,000.00	\$1,140,000.00	\$2,965,000.00	\$2,130,531.50	\$2,130,531.50
OTROS ASUNTOS SOCIALES	\$0.00	\$0.00	\$0.00	\$0.00	\$0.00
DESARROLLO ECONÓMICO	\$15,000.00	\$5,319,995.94	\$5,334,995.94	\$5,104,844.95	\$5,104,844.95
ASUNTOS ECONÓMICOS, COMERCIALES Y LABORALES EN GENERAL	\$0.00	\$0.00	\$0.00	\$0.00	\$0.00
AGROPECUARIA, SILVICULTURA, PESCA Y CAZA	\$0.00	\$1,960,218.80	\$1,960,218.80	\$1,960,218.80	\$1,960,218.80
COMBUSTIBLES Y ENERGÍA	\$0.00	\$0.00	\$0.00	\$0.00	\$0.00
MINERÍA, MANUFACTURAS Y CONSTRUCCIÓN	\$0.00	\$0.00	\$0.00	\$0.00	\$0.00
TRANSPORTE	\$0.00	\$3,369,777.14	\$3,369,777.14	\$3,144,577.14	\$3,144,577.14
COMUNICACIONES	\$0.00	\$0.00	\$0.00	\$0.00	\$0.00
TURISMO	\$0.00	\$0.00	\$0.00	\$0.00	\$0.00
CENCIA, TECNOLOGÍA E INNOVACIÓN	\$15,000.00	\$0.00	\$15,000.00	\$10,049.01	\$10,049.01
OTRAS INDUSTRIAS Y OTROS ASUNTOS ECONÓMICOS	\$0.00	\$0.00	\$0.00	\$0.00	\$0.00
OTRAS NO CLASIFICADAS EN FUNCIONES ANTERIORES	\$0.00	\$0.00	\$0.00	\$0.00	\$0.00
TRANSFERENCIAS DE LA DEUDA PÚBLICA / COSTO FINANCIERO DE	\$0.00	\$0.00	\$0.00	\$0.00	\$0.00
TRANSFERENCIAS, PARTICIPACIONES Y APORTACIONES ENTRE	\$0.00	\$0.00	\$0.00	\$0.00	\$0.00
SANEAMIENTO DEL SISTEMA FINANCIERO	\$0.00	\$0.00	\$0.00	\$0.00	\$0.00
ADEUDOS DE EJERCICIOS FISCALES ANTERIORES	\$0.00	\$0.00	\$0.00	\$0.00	\$0.00
Total del Gasto	\$81,622,021.00	\$31,446,570.38	\$113,068,591.38	\$59,828,375.81	\$59,445,475.63

\$53,240,215.57



**TAMPAMOLÓN**  
AYUNTAMIENTO 2012-2016

*Comunidad de Municipios  
que Queremos*

# SECRETARÍA GENERAL

## Gasto por Categoría Programática Del 01/ene/2018 Al 31/jul/2018

Utr: cswaldo  
Rep: rptEstadoPresupuestoEgresos\_PC

Fecha: 14/ago/2018  
hora de impresión: 11:21 a. m.

Concepto	Egresos					Subejercicio 6 = (3 - 4)
	Aprobado 1	Ampliaciones / (Reducciones) 2	Modificado 3= (1+2)	Devengado 4	Pagado 5	
<b>Programas</b>						
<b>Subsidios: Sector Social y Privado o Entidades Fed</b>						
Sujetos a Reglas de Operación	\$0.00	\$0.00	\$0.00	\$0.00	\$0.00	\$0.00
Otros Subsidios	\$0.00	\$0.00	\$0.00	\$0.00	\$0.00	\$0.00
<b>Subsidios: Sector Social y Privado o Entidades Federativa</b>	<b>\$0.00</b>	<b>\$0.00</b>	<b>\$0.00</b>	<b>\$0.00</b>	<b>\$0.00</b>	<b>\$0.00</b>
<b>Desempeño de las Funciones</b>						
Funciones de las Fuerzas Armadas (Únicamente Gobierno F	\$0.00	\$0.00	\$0.00	\$0.00	\$0.00	\$0.00
Provisión de Bienes Públicos	\$0.00	\$0.00	\$0.00	\$0.00	\$0.00	\$0.00
Prestación de Servicios Públicos	\$80,379,021.00	\$31,446,670.38	\$111,825,691.38	\$59,070,486.42	\$58,687,586.24	\$52,755,104.96
Promoción y fomento	\$0.00	\$0.00	\$0.00	\$0.00	\$0.00	\$0.00
Regulación y supervisión	\$0.00	\$0.00	\$0.00	\$0.00	\$0.00	\$0.00
Proyectos de inversión	\$0.00	\$0.00	\$0.00	\$0.00	\$0.00	\$0.00
Planeación, seguimiento y evaluación de políticas públicas	\$30,000.00	\$0.00	\$30,000.00	\$16,800.00	\$16,800.00	\$13,200.00
Específicos	\$0.00	\$0.00	\$0.00	\$0.00	\$0.00	\$0.00
<b>Desempeño de las Funciones</b>	<b>\$80,409,021.00</b>	<b>\$31,446,670.38</b>	<b>\$111,856,691.38</b>	<b>\$59,087,286.42</b>	<b>\$58,704,386.24</b>	<b>\$52,768,304.96</b>
<b>Administrativos y de Apoyo</b>						
Apoyo al proceso presupuestario y para mejorar la eficiencia	\$0.00	\$0.00	\$0.00	\$0.00	\$0.00	\$0.00
Apoyo a la función pública y al mejoramiento de la gestión	\$0.00	\$0.00	\$0.00	\$0.00	\$0.00	\$0.00
Operaciones ajenas	\$0.00	\$0.00	\$0.00	\$0.00	\$0.00	\$0.00
<b>Administrativos y de Apoyo</b>	<b>\$0.00</b>	<b>\$0.00</b>	<b>\$0.00</b>	<b>\$0.00</b>	<b>\$0.00</b>	<b>\$0.00</b>
<b>Compromisos</b>						
Obligaciones de cumplimiento de resolución jurisdiccional	\$0.00	\$0.00	\$0.00	\$0.00	\$0.00	\$0.00
Desastres Naturales	\$0.00	\$0.00	\$0.00	\$0.00	\$0.00	\$0.00
<b>Compromisos</b>	<b>\$0.00</b>	<b>\$0.00</b>	<b>\$0.00</b>	<b>\$0.00</b>	<b>\$0.00</b>	<b>\$0.00</b>
<b>Obligaciones</b>						
Pensiones y jubilaciones	\$0.00	\$0.00	\$0.00	\$0.00	\$0.00	\$0.00
Aportaciones a la seguridad social	\$0.00	\$0.00	\$0.00	\$0.00	\$0.00	\$0.00
Aportaciones a fondos de estabilización	\$0.00	\$0.00	\$0.00	\$0.00	\$0.00	\$0.00
Aportaciones a fondos de inversión y reestructura de pension	\$0.00	\$0.00	\$0.00	\$0.00	\$0.00	\$0.00
<b>Obligaciones</b>	<b>\$0.00</b>	<b>\$0.00</b>	<b>\$0.00</b>	<b>\$0.00</b>	<b>\$0.00</b>	<b>\$0.00</b>
<b>Programas de Gasto Federalizado</b>						
Gasto Federalizado	\$0.00	\$0.00	\$0.00	\$0.00	\$0.00	\$0.00





**TAMPAMOLÓN**  
AYUNTAMIENTO 2012-2018

*Comunidad de Municipios  
que Queremos*

# SECRETARÍA GENERAL

Gasto por Categoría Programática Del 01/ene./2018 Al 31/jul./2018						Fecha y hora de impresión: 14/ago./2018 11:21 a. m.
Concepto	Egresos					Subejercicio 6 = (3 - 4)
	Aprobado 1	Ampliaciones / (Reducciones) 2	Modificado 3=(1+2)	Devengado 4	Pagado 5	
<b>Programas</b>						
Programas de Gasto Federalizado	\$0.00	\$0.00	\$0.00	\$0.00	\$0.00	\$0.00
<b>Participaciones a entidades federativas y municipios</b>						
Participaciones a entidades federativas y municipios	\$0.00	\$0.00	\$0.00	\$0.00	\$0.00	\$0.00
Participaciones a entidades federativas y municipios	\$0.00	\$0.00	\$0.00	\$0.00	\$0.00	\$0.00
<b>Costo financiero, deuda o apoyos a deudores y ahc</b>						
Costo financiero, deuda o apoyos a deudores y ahc	\$1,213,000.00	\$0.00	\$1,213,000.00	\$741,088.38	\$741,088.38	\$471,910.61
Costo financiero, deuda o apoyos a deudores y ahc	\$1,213,000.00	\$0.00	\$1,213,000.00	\$741,088.38	\$741,088.38	\$471,910.61
<b>Adeudos de ejercicios fiscales anteriores</b>						
Adeudos de ejercicios fiscales anteriores	\$0.00	\$0.00	\$0.00	\$0.00	\$0.00	\$0.00
Adeudos de ejercicios fiscales anteriores	\$0.00	\$0.00	\$0.00	\$0.00	\$0.00	\$0.00
<b>TOTAL DEL GASTO</b>	<b>\$1,822,021.00</b>	<b>\$0.00</b>	<b>\$1,822,021.00</b>	<b>\$741,088.38</b>	<b>\$741,088.38</b>	<b>\$471,910.61</b>

Estado Analítico del Ejercicio Presupuesto de Egresos Clasificación Administrativa Del 01/ene./2018 Al 31/jul./2018						Fecha y hora de impresión: 14/ago./2018 11:17 a. m.
Ejercicio del Presupuesto	Egresos					Subejercicio
	Egreso Aprobado	Ampliaciones / (Reducciones)	Egreso Modificado	Egreso Comprometido	Egreso Devengado	
<b>Sin Ramo/Dependencia</b>						
TESORERIA	\$22,871,131.00	\$4,405,733.16	\$27,280,864.16	\$17,422,245.77	\$17,406,745.77	\$17,291,897.77
INFRAESTRUCTURA	\$37,843,450.00	\$965,834.36	\$38,209,324.36	\$34,654,460.62	\$30,377,351.60	\$30,297,993.43
FORTALECIMIENTO	\$8,907,400.00	\$637,858.00	\$9,545,258.00	\$3,982,669.91	\$3,982,669.91	\$3,982,669.91
OTROS	\$12,000,000.00	\$26,033,144.86	\$38,033,144.86	\$25,337,809.38	\$18,051,608.53	\$17,862,914.52
<b>SIN RAMO/DEPENDENCIA</b>	<b>\$81,822,021.00</b>	<b>\$31,446,570.38</b>	<b>\$113,068,591.38</b>	<b>\$72,047,185.68</b>	<b>\$58,828,376.81</b>	<b>\$58,800,203.83</b>
<b>TOTAL FINAL</b>	<b>\$81,822,021.00</b>	<b>\$31,446,570.38</b>	<b>\$113,068,591.38</b>	<b>\$72,047,185.68</b>	<b>\$58,828,376.81</b>	<b>\$58,800,203.83</b>



**TAMPAMOLÓN**  
AYUNTAMIENTO 2018-2021

*Comunidad de Municipios  
que Queremos*

# SECRETARÍA GENERAL

**Estado Analítico de Ingresos Presupuestales**  
Del 01/ene./2018 Al 31/jul./2018

Fecha y hora de impresión: 14/ago./2018 11:16 a. m.

Ucr: cswido  
Rep: rptEstadoPresupuestoIngresos08\_CP

Rubros de los Ingresos	Ingreso				Diferencia (6=5-1)
	Estimado (1)	Ampliaciones / (Reducciones) (2)	Modificado (3=1+2)	Devengados (4)	
INGRESOS DERIVADOS DE FINANCIAMIENTOS					
IMPUESTOS	\$0.00	\$0.00	\$0.00	\$0.00	0.00
CUOTAS Y APORTACIONES DE SEGURIDAD SOCIAL	\$935,000.00	\$0.00	\$935,000.00	\$557,063.00	-377,937.00
CONTRIBUCIONES DE MEJORAS	\$0.00	\$0.00	\$0.00	\$0.00	0.00
DERECHOS	\$450,000.00	\$0.00	\$450,000.00	\$182,967.16	-267,032.84
PRODUCTOS	\$100,000.00	\$0.00	\$100,000.00	\$55,130.28	-44,879.72
Corriente	\$100,000.00	\$0.00	\$100,000.00	\$55,130.28	-44,879.72
Capital	\$0.00	\$0.00	\$0.00	\$0.00	0.00
AFRO/MECAMIENTOS	\$33,000.00	\$0.00	\$33,000.00	\$768,047.42	735,047.42
Corriente	\$33,000.00	\$0.00	\$33,000.00	\$768,047.42	735,047.42
Capital	\$0.00	\$0.00	\$0.00	\$0.00	0.00
INGRESOS POR VENTAS DE BIENES	\$0.00	\$0.00	\$0.00	\$0.00	0.00
PARTICIPACIONES Y APORTACIONES	\$80,204,021.00	\$25,322,192.36	\$105,526,213.36	\$71,472,673.06	-34,053,540.30
TRANSFERENCIAS, ASIGNACIONES, SUBSIDIOS Y OTRA AYUDA	\$0.00	\$0.00	\$0.00	\$0.00	0.00
<b>Total</b>	<b>\$81,822,021.00</b>	<b>\$25,322,192.36</b>	<b>\$108,844,213.36</b>	<b>\$79,085,870.92</b>	<b>-29,759,342.44</b>

Estado Analítico de Ingresos por Fuente de Financiamiento	Ingreso				Diferencia (6=5-1)
	Estimado (1)	Ampliaciones / (Reducciones) (2)	Modificado (3=1+2)	Devengados (4)	
INGRESOS del Gobierno					
IMPUESTOS	\$935,000.00	\$0.00	\$935,000.00	\$557,063.00	-377,937.00
CONTRIBUCIONES DE MEJORAS	\$0.00	\$0.00	\$0.00	\$0.00	0.00
DERECHOS	\$450,000.00	\$0.00	\$450,000.00	\$182,967.16	-267,032.84
PRODUCTOS	\$100,000.00	\$0.00	\$100,000.00	\$55,130.28	-44,879.72
Corriente	\$100,000.00	\$0.00	\$100,000.00	\$55,130.28	-44,879.72
Capital	\$0.00	\$0.00	\$0.00	\$0.00	0.00
AFRO/MECAMIENTOS	\$33,000.00	\$0.00	\$33,000.00	\$768,047.42	735,047.42
Corriente	\$33,000.00	\$0.00	\$33,000.00	\$768,047.42	735,047.42
Capital	\$0.00	\$0.00	\$0.00	\$0.00	0.00
PARTICIPACIONES Y APORTACIONES	\$80,204,021.00	\$25,322,192.36	\$105,526,213.36	\$71,472,673.06	-34,053,540.30
TRANSFERENCIAS, ASIGNACIONES, SUBSIDIOS Y OTRA AYUDA	\$0.00	\$0.00	\$0.00	\$0.00	0.00
INGRESOS de Organismos y Empresas					
CUOTAS Y APORTACIONES DE SEGURIDAD SOCIAL	\$0.00	\$0.00	\$0.00	\$0.00	0.00
INGRESOS POR VENTAS DE BIENES	\$0.00	\$0.00	\$0.00	\$0.00	0.00

Miguel Hidalgo S/N. Zona Centro  
Tampamolón Corona S.L.P.  
Tel- 01 (489) 378 8078



# SECRETARÍA GENERAL

## MUNICIPIO DE TAMPAMOLÓN CORONA

SAN LUIS POTOSÍ

Estado Analítico de Ingresos Presupuestales

Del 01/ene./2018 Al 31/jul./2018

Ucr: cveado

Rep: rptEstadoPresupuestoIngresosRB\_CP

Fecha y hora de Impresión: 14/ago./2018 11:16 a. m.

Rubros de los Ingresos	Ingreso					Diferencia (6=5-1)
	Estimado (1)	Ampliaciones / Reducciones (2)	Modificado (3=1+2)	Devengados (4)	Recaudado (5)	

### Ingresos Derivados de Financiamiento

INGRESOS DERIVADOS DE FINANCIAMIENTOS	\$0.00	\$0.00	\$0.00	\$0.00	\$0.00	0.00
<b>Total</b>	<b>\$81,622,021.00</b>	<b>\$36,322,192.58</b>	<b>\$108,944,213.58</b>	<b>\$73,036,870.92</b>	<b>\$73,036,870.92</b>	<b>-35,908,160.88</b>

### Estados de Resultados

Del 01/jul./2018 al 31/jul./2018

Ucr: cveado

Rep: rptEstadoResultado

Fecha y hora de Impresión: 14/ago./2018 11:20 a. m.

	PERIODO 1/jul. al 31/jul./2018		%	ACUMULADO 01/ene. al 31/jul./2018		%
<b>INGRESOS Y OTROS BENEFICIOS</b>						
INGRESOS DE GESTIÓN	\$37,160.31		0.01 %	\$1,583,197.88		2.16 %
IMPUESTOS	\$17,483.00		0.23 %	\$557,093.00		0.76 %
IMPUESTOS SOBRE EL PATRIMONIO	\$17,483.00		0.23 %	\$557,093.00		0.76 %
DERECHOS	\$10,957.00		0.15 %	\$103,997.18		0.20 %
PRODUCTOS DE TIPO CORRIENTE	\$8,339.11		0.11 %	\$95,120.28		0.07 %
APROVECHAMIENTOS DE TIPO CORRIENTE	\$401.20		0.00 %	\$796,947.42		1.05 %
PARTICIPACIONES, APORTACIONES, TRANSFERENCIAS, ASIGNACIONES	\$7,245,238.74		96.48 %	\$71,472,873.08		97.83 %
PARTICIPACIONES Y APORTACIONES	\$7,245,238.74		96.48 %	\$71,472,873.08		97.83 %
PARTICIPACIONES	\$2,103,818.30		29.96 %	\$13,081,432.12		17.88 %
APORTACIONES	\$4,818,379.44		66.56 %	\$58,314,943.08		44.24 %
CONVENIOS	\$445,050.00		6.11 %	\$20,096,947.88		26.73 %
OTROS INGRESOS Y BENEFICIOS	\$0.00		0.00 %	\$0.00		0.00 %
<b>Total de Ingresos</b>	<b>\$7,282,397.05</b>		<b>100.00 %</b>	<b>\$73,036,870.92</b>		<b>100.00 %</b>
<b>GASTOS Y OTRAS PÉRDIDAS</b>						
GASTOS DE FUNCIONAMIENTO	\$5,158,993.58		70.87 %	\$17,141,521.47		23.47 %
SERVICIOS PERSONALES	\$1,114,082.75		15.29 %	\$7,050,713.10		9.60 %
MATERIALES Y SUMINISTROS	\$418,148.59		5.75 %	\$2,738,522.70		3.75 %
SERVICIOS GENERALES	\$3,836,754.22		49.98 %	\$7,357,383.87		10.07 %
TRANSFERENCIAS, ASIGNACIONES, SUBSIDIOS Y OTRAS AYUDAS	\$348,254.90		4.78 %	\$2,795,887.17		3.82 %
AYUDAS SOCIALES	\$348,254.90		4.78 %	\$2,795,887.17		3.82 %
PENSIONES Y JUBILACIONES	\$2,400.00		0.03 %	\$16,900.00		0.02 %
PARTICIPACIONES Y APORTACIONES	\$0.00		0.00 %	\$0.00		0.00 %
INTERESES, COMISIONES Y OTROS GASTOS DE LA DEUDA PÚBLICA	\$50,995.82		0.62 %	\$411,089.39		0.56 %
INTERESES DE LA DEUDA PÚBLICA	\$50,995.82		0.62 %	\$406,493.40		0.55 %
COMISIONES DE LA DEUDA PÚBLICA	\$1,772.00		0.01 %	\$4,595.99		0.00 %
OTROS GASTOS Y PÉRDIDAS EXTRAORDINARIAS	\$0.00		0.00 %	\$0.00		0.00 %
INVERSIÓN PÚBLICA	\$0.00		0.00 %	\$0.00		0.00 %
<b>Total de Gastos y otras Pérdidas</b>	<b>\$5,577,204.28</b>		<b>76.58 %</b>	<b>\$20,348,508.03</b>		<b>27.88 %</b>
<b>Ahorro / Desahorro Neto del Ejercicio</b>	<b>\$1,705,192.77</b>		<b>23.41 %</b>	<b>\$52,687,272.89</b>		<b>72.13 %</b>

Miguel Hidalgo S/N. Zona Centro  
Tampamolón Corona S.L.P.  
Tel.- 01 (489) 378 8078



**TAMPAMOLÓN**  
AYUNTAMIENTO 2016-2018

*Comunidad de Municipios  
que Queremos*

# SECRETARÍA GENERAL

## Estado de Situación Financiera Al 31/jul./2018

Utr: conafo  
Rep: mEdadoSituaciónFinanciera

Fecha y hora de impresión: 14/ago./2018  
11:01 a. m.

		2018	2017	PASIVO		2018	2017
<b>ACTIVO</b>				<b>PASIVO</b>			
<b>ACTIVO CIRCULANTE</b>				<b>PASIVO CIRCULANTE</b>			
EFFECTIVO Y EQUIVALENTES	\$21,844,789.46	\$4,437,922.81	\$4,437,922.81	CUENTAS POR PAGAR A CORTO PLAZO	\$9,608,717.77	\$5,739,346.23	\$5,739,346.23
DERECHOS A RECIBIR EFECTIVO O EQUIVALENTES	\$16,038,942.91	\$1,433,433.05	\$1,433,433.05	DOCUMENTOS POR PAGAR A CORTO PLAZO	\$6,539,470.52	\$1,884,367.78	\$1,884,367.78
DERECHOS A RECIBIR BIENES O SERVICIOS	\$5,147,253.85	\$945,837.06	\$945,837.06	PORCIÓN A CORTO PLAZO DE LA DEUDA PÚBLICA A LA	\$3,572,183.25	\$627,714.45	\$627,714.45
INVENTARIOS	\$58,592.70	\$58,592.70	\$58,592.70	TÍTULOS Y VALORES A CORTO PLAZO	\$820,000.00	\$490,000.00	\$490,000.00
ALMACENES	\$0.00	\$0.00	\$0.00	PASIVOS DIFERIDOS A CORTO PLAZO	\$0.00	\$0.00	\$0.00
ESTIMACIÓN POR PERDIDA O DETERIORO DE ACTIVOS	\$0.00	\$0.00	\$0.00	FONDOS Y BIENES DE TERCEROS EN GARANTÍA Y/O AL	\$0.00	\$0.00	\$0.00
OTROS ACTIVOS CIRCULANTES	\$0.00	\$0.00	\$0.00	PROVISIONES A CORTO PLAZO	\$17,064.00	\$17,064.00	\$17,064.00
<b>Total de Activos Circulantes</b>	<b>\$21,844,789.46</b>	<b>\$4,437,922.81</b>	<b>\$4,437,922.81</b>	OTROS PASIVOS A CORTO PLAZO	\$0.00	\$0.00	\$0.00
<b>ACTIVO NO CIRCULANTE</b>				<b>Total de Pasivos Circulantes</b>	<b>\$9,608,717.77</b>	<b>\$5,739,346.23</b>	<b>\$5,739,346.23</b>
INVERSIONES FINANCIERAS A LARGO PLAZO	\$68,668,817.14	\$29,517,039.36	\$29,517,039.36	<b>PASIVO NO CIRCULANTE</b>	<b>\$7,319,861.32</b>	<b>\$7,319,861.32</b>	<b>\$7,319,861.32</b>
DERECHOS A RECIBIR EFECTIVO O EQUIVALENTES A L	\$4,511.00	\$4,511.00	\$4,511.00	CUENTAS POR PAGAR A LARGO PLAZO	\$0.00	\$0.00	\$0.00
BIENES INMUEBLES, INFRAESTRUCTURA Y CONSTRUCC	\$0.00	\$0.00	\$0.00	DOCUMENTOS POR PAGAR A LARGO PLAZO	\$0.00	\$0.00	\$0.00
BIENES MUEBLES	\$64,660,028.77	\$25,814,000.00	\$25,814,000.00	DEUDA PÚBLICA A LARGO PLAZO	\$7,319,861.32	\$7,319,861.32	\$7,319,861.32
ACTIVOS INTANGIBLES	\$4,002,277.37	\$3,698,028.36	\$3,698,028.36	PASIVOS DIFERIDOS A LARGO PLAZO	\$0.00	\$0.00	\$0.00
DEPRECIACIÓN, DETERIORO Y AMORTIZACIÓN ACUMUL	\$0.00	\$0.00	\$0.00	FONDOS Y BIENES DE TERCEROS EN GARANTÍA Y/O AL	\$0.00	\$0.00	\$0.00
ACTIVOS DIFERIDOS	\$0.00	\$0.00	\$0.00	PROVISIONES A LARGO PLAZO	\$0.00	\$0.00	\$0.00
ESTIMACIÓN POR PERDIDA O DETERIORO DE ACTIVOS	\$0.00	\$0.00	\$0.00	<b>Total de Pasivos No Circulantes</b>	<b>\$7,319,861.32</b>	<b>\$7,319,861.32</b>	<b>\$7,319,861.32</b>
OTROS ACTIVOS NO CIRCULANTES	\$0.00	\$0.00	\$0.00	<b>Total de Pasivos</b>	<b>\$16,928,579.09</b>	<b>\$13,059,207.55</b>	<b>\$13,059,207.55</b>
<b>Total de Activos No Circulantes</b>	<b>\$68,668,817.14</b>	<b>\$29,517,039.36</b>	<b>\$29,517,039.36</b>	<b>HACIENDA PÚBLICA/ PATRIMONIO</b>			
<b>Total de Activos</b>	<b>\$90,511,606.60</b>	<b>\$33,954,962.17</b>	<b>\$33,954,962.17</b>	<b>HACIENDA PÚBLICA/PATRIMONIO CONTRIBUIDO</b>			
				APORTACIONES	\$0.00	\$0.00	\$0.00
				DONACIONES DE CAPITAL	\$0.00	\$0.00	\$0.00
				ACTUALIZACIÓN DE LA HACIENDA PÚBLICA/PATRIMONIO	\$0.00	\$0.00	\$0.00
				<b>HACIENDA PÚBLICA/PATRIMONIO GENERADO</b>	<b>\$73,583,027.51</b>	<b>\$20,895,754.62</b>	<b>\$20,895,754.62</b>
				RESULTADOS DEL EJERCICIO (AHORRO/ DESAHORRO)	\$52,687,272.89	\$116,024.98	\$116,024.98
				REVALUOS DE EJERCICIOS ANTERIORES	\$3,516,854.67	\$3,480,219.69	\$3,480,219.69
				REVALUOS	\$24,412,690.29	\$24,412,690.29	\$24,412,690.29
				RESERVAS	\$0.00	\$0.00	\$0.00
				RECTIFICACIONES DE RESULTADOS DE EJERCICIOS AN	\$0.00	\$0.00	\$0.00
				<b>EXCESO O INSUFICIENCIA EN LA ACTUALIZACIÓN DE LA HA</b>	<b>\$0.00</b>	<b>\$0.00</b>	<b>\$0.00</b>
				RESULTADO POR POSICIÓN MONETARIA	\$0.00	\$0.00	\$0.00
				RESULTADO POR TENENCIA DE ACTIVOS NO MONETAR	\$0.00	\$0.00	\$0.00

	2018	2017
<b>Total Hacienda Pública/Patrimonio</b>	<b>\$73,583,027.51</b>	<b>\$20,895,754.62</b>
<b>Total de Pasivo y Hacienda Pública/Patrimonio</b>	<b>\$90,511,606.60</b>	<b>\$33,954,962.17</b>

Miguel Hidalgo S/N. Zona Centro  
Tampamolón Corona S.L.P.  
Tel- 01 (489) 378 8078





**TAMPAMOLÓN**  
AYUNTAMIENTO 2016-2018

*Comunicando al Municipio  
que Queremos*

# SECRETARÍA GENERAL

## Estado de Situación Financiera

Al 31/jul/2018

Fecha y hora de Impresión: 14ago.2018 11:01 a. m.

Usr: conado  
Rep: rptEstadoSituacionFinanciera

Cuentas de Orden Contables		2018	2017	Cuentas de Orden Presupuestarias		2018	2017
VALORES		\$0.00	\$0.00	LEY DE INGRESOS		\$0.00	\$0.00
VALORES EN CUSTODIA		\$0.00	\$0.00	LEY DE INGRESOS ESTIMADA		\$81,622,021.00	\$74,181,633.00
CUSTODIA DE VALORES		\$0.00	\$0.00	LEY DE INGRESOS POR EJECUTAR		\$33,988,342.44	\$0.00
INSTRUMENTOS DE CRÉDITO PRESTADOS A FORMADOC		\$0.00	\$0.00	MODIFICACIONES A LA LEY DE INGRESOS ESTIMADA		\$26,322,182.36	\$17,007,240.31
PRESTAMO DE INSTRUMENTOS DE CRÉDITO A FORMAL		\$0.00	\$0.00	LEY DE INGRESOS DEVENGADA		\$73,035,870.92	\$91,188,875.31
INSTRUMENTOS DE CRÉDITO RECIBIDOS EN GARANTIA		\$0.00	\$0.00	LEY DE INGRESOS RECAUDADA		\$73,035,870.92	\$91,188,875.31
GARANTIA DE CRÉDITOS RECIBIDOS DE LOS FORMADOC		\$0.00	\$0.00	PRESUPUESTO DE EGRESOS		\$0.00	\$0.00
EMISIÓN DE OBLIGACIONES		\$0.00	\$0.00	PRESUPUESTO DE EGRESOS APROBADO		\$81,622,021.00	\$74,181,633.07
AUTORIZACION PARA LA EMISIÓN DE BONOS, TÍTULOS		\$0.00	\$0.00	PRESUPUESTO DE EGRESOS POR EJERCER		\$4,102,405.70	\$0.33
AUTORIZACION PARA LA EMISIÓN DE BONOS, TÍTULOS		\$0.00	\$0.00	MODIFICACIONES AL PRESUPUESTO DE EGRESOS APF		\$31,445,570.38	\$17,360,318.52
EMISIONES AUTORIZADAS DE LA DEUDA PUBLICA INTE		\$0.00	\$0.00	PRESUPUESTO DE EGRESOS COMPROMETIDO		\$72,047,165.68	\$91,542,163.19
SUSCRIPCION DE CONTRATOS DE PRESTAMOS Y OTRO		\$0.00	\$0.00	PRESUPUESTO DE EGRESOS DEVENGADO		\$59,828,375.81	\$91,529,003.18
SUSCRIPCION DE CONTRATOS DE PRESTAMOS Y OTRO		\$0.00	\$0.00	PRESUPUESTO DE EGRESOS EJERCIDO		\$59,560,323.63	\$91,529,003.18
CONTRATOS DE PRESTAMOS Y OTRAS OBLIGACIONES		\$0.00	\$0.00	PRESUPUESTO DE EGRESOS PAGADO		\$59,445,475.63	\$91,519,905.15
AVALES Y GARANTÍAS		\$0.00	\$0.00				
AVALES AUTORIZADOS		\$0.00	\$0.00				
AVALES FIRMADOS		\$0.00	\$0.00				
FIANZAS Y GARANTIAS RECIBIDAS POR DEUDAS A COB		\$0.00	\$0.00				
FIANZAS Y GARANTIAS RECIBIDAS		\$0.00	\$0.00				
FIANZAS OTORGADAS PARA RESPALDAR OBLIGACIONE		\$0.00	\$0.00				
FIANZAS OTORGADAS DEL GOBIERNO PARA RESPALDO		\$0.00	\$0.00				
JUICIOS		\$0.00	\$0.00				
DEMANDAS JUDICIAL EN PROCESO DE RESOLUCION		\$0.00	\$0.00				
RESOLUCION DE DEMANDAS EN PROCESO JUDICIAL		\$0.00	\$0.00				
INVERSION MEDIANTE PROYECTOS PARA PRESTACION DE		\$0.00	\$0.00				
CONTRATOS PARA INVERSION MEDIANTE PROYECTOS		\$0.00	\$0.00				
INVERSION PUBLICA CONTRATADA MEDIANTE PROYEC		\$0.00	\$0.00				
BIENES EN CONCESIONADOS O EN COMODATO		\$0.00	\$0.00				
BIENES BAJO CONTRATO EN CONCESION		\$2.00	\$2.00				
CONTRATO DE CONCESION POR BIENES		\$2.00	\$2.00				
BIENES BAJO CONTRATO EN COMODATO		\$0.00	\$0.00				
CONTRATO DE COMODATO POR BIENES		\$0.00	\$0.00				



# SECRETARÍA GENERAL

## Estado de Variaciones en la Hacienda Pública Del 01/ene/2018 Al 31/jul/2018

Lugar emitido:  
Rsp: rptEstadoVariacionHacienda

Fecha y  
hora de impresión: 14/ago/2018  
11:12 a. m.

Concepto	Hacienda Pública Patrimonio Generado		Ajustes por Cambios de Valor	Total
	Hacienda Pública/ patrimonio Contribuido	De Ejercicios Anteriores		
RECTIFICACIONES DE RESULTADOS DE EJERCICIOS ANTERIORES	\$0.00	\$0.00	\$0.00	\$0.00
PATRIMONIO NETO INICIAL AJUSTADO DEL EJERCICIO	\$0.00	\$0.00	\$0.00	\$0.00
APORTACIONES	\$0.00	\$0.00	\$0.00	\$0.00
DONACIONES DE CAPITAL	\$0.00	\$0.00	\$0.00	\$0.00
ACTUALIZACIÓN DE LA HACIENDA PÚBLICA PATRIMONIO	\$0.00	\$0.00	\$0.00	\$0.00
VARIACIONES DE LA HACIENDA PÚBLICA PATRIMONIO NETO DEL EJERCICIO	\$0.00	\$21,012,388.80	\$116,634.98	\$20,895,754.62
RESULTADOS DEL EJERCICIO (AHORRO/DESAHORRO)	\$0.00	\$0.00	\$116,634.98	\$116,634.98
RESULTADOS DE EJERCICIOS ANTERIORES	\$0.00	\$3,400,218.00	\$0.00	\$3,400,218.00
REVALUOS	\$0.00	\$24,412,609.29	\$0.00	\$24,412,609.29
RESERVAS	\$0.00	\$0.00	\$0.00	\$0.00
HACIENDA PÚBLICA PATRIMONIO NETO FINAL DEL EJERCICIO 2017	\$0.00	\$21,012,388.80	\$116,634.98	\$20,895,754.62
CAMBIOS EN LA HACIENDA PÚBLICA PATRIMONIO NETO DEL EJERCICIO 2018	\$0.00	\$0.00	\$0.00	\$0.00
APORTACIONES	\$0.00	\$0.00	\$0.00	\$0.00
DONACIONES DE CAPITAL	\$0.00	\$0.00	\$0.00	\$0.00
ACTUALIZACIÓN DE LA HACIENDA PÚBLICA PATRIMONIO	\$0.00	\$0.00	\$0.00	\$0.00
VARIACIONES DE LA HACIENDA PÚBLICA PATRIMONIO NETO DEL EJERCICIO 2011	\$0.00	\$116,634.98	\$52,803,907.87	\$52,887,272.89
RESULTADOS DEL EJERCICIO (AHORRO/DESAHORRO)	\$0.00	\$0.00	\$52,803,907.87	\$52,803,907.87
RESULTADOS DE EJERCICIOS ANTERIORES	\$0.00	\$116,634.98	\$0.00	\$116,634.98
REVALUOS	\$0.00	\$0.00	\$0.00	\$0.00
RESERVAS	\$0.00	\$0.00	\$0.00	\$0.00
SALDO NETO EN LA HACIENDA PÚBLICA PATRIMONIO 2018	\$0.00	\$20,895,754.62	\$52,887,272.89	\$73,583,027.51

Miguel Hidalgo S/N. Zona Centro  
Tampamolón Corona S.L.P.  
Tel- 01 (489) 378 8078



**TAMPAMOLÓN**  
AYUNTAMIENTO 2018-2021

*Comunicando al Municipio  
que Queremos*

# SECRETARÍA GENERAL

## Indicadores de Postura Fiscal

del 01/ene./2018 al 31/jul./2018

Utr. convalidado

Rep. rptIndicadoresPosturaFiscal


Fecha y hora de impresión: 14/ago./2018 11:23 a. m.

Concepto	Estimado	Devengado	Pagado
<b>I. Ingresos Presupuestarios (I=1+2)</b>	<b>\$81,622,021.00</b>	<b>\$73,035,870.92</b>	<b>\$73,035,870.92</b>
1. Ingresos del Gobierno de la Entidad Federativa	\$81,622,021.00	\$73,035,870.92	\$73,035,870.92
2. Ingresos del Sector Paraestatal	\$0.00	\$0.00	\$0.00
<b>II. Egresos Presupuestarios (II=3+4)</b>	<b>\$80,409,021.00</b>	<b>\$59,087,286.42</b>	<b>\$58,704,386.24</b>
3. Egresos del Gobierno de la Entidad Federativa	\$80,409,021.00	\$59,087,286.42	\$58,704,386.24
4. Egresos del Sector Paraestatal	\$0.00	\$0.00	\$0.00
<b>III. Balance Presupuestario (Superávit o Déficit) (III = I - II)</b>	<b>\$1,213,000.00</b>	<b>\$13,948,584.50</b>	<b>\$14,331,484.68</b>

Concepto	Estimado	Devengado	Pagado
<b>III. Balance Presupuestario (Superávit o Déficit)</b>	<b>\$1,213,000.00</b>	<b>\$13,948,584.50</b>	<b>\$14,331,484.68</b>
<b>IV. Intereses, Comisiones y Gastos de la Deuda</b>	<b>\$713,000.00</b>	<b>\$411,089.39</b>	<b>\$411,089.39</b>
<b>V. Balance Primario ( Superávit o Déficit) (V= III - IV)</b>	<b>\$500,000.00</b>	<b>\$13,537,495.11</b>	<b>\$13,920,395.29</b>

Concepto	Estimado	Devengado	Pagado
<b>A. Financiamiento</b>	<b>\$0.00</b>	<b>\$0.00</b>	<b>\$0.00</b>
<b>B. Amortización de la deuda</b>	<b>\$500,000.00</b>	<b>\$330,000.00</b>	<b>\$330,000.00</b>
<b>C. Endeudamiento ó desendeudamiento (C = A - B)</b>	<b>-\$500,000.00</b>	<b>-\$330,000.00</b>	<b>-\$330,000.00</b>

Miguel Hidalgo S/N. Zona Centro  
Tampamolón Corona S.L.P.  
Tel- 01 (489) 378 8078



**TAMPAMOLÓN**

AYUNTAMIENTO 2018-2021

*Compromiso al Municipio  
que Queremos*

## SECRETARÍA GENERAL

### Intereses de la Deuda

Del 01/jul./2018 Al 31/jul./2018

Usr: osvaldo

Rep: rptinteresesdeLaDeuda

Fecha y hora de Impresión  
14/ago./2018  
11:23 a. m.

Identificación de Crédito o Instrumento	Devengado	Pagado
<b>Créditos Bancarios</b>		
Intereses de la deuda interna con instituciones de crédito	\$58,813.82	\$58,813.82
Total de Intereses de Créditos Bancarios	\$58,813.82	\$58,813.82
<b>Otros Instrumentos de Deuda</b>		
Total de Intereses de Otros Instrumentos de Deuda	\$0.00	\$0.00
<b>Total</b>	\$58,813.82	\$58,813.82

Miguel Hidalgo S/N. Zona Centro  
Tampamolón Corona S.L.P.  
Tel- 01 (489) 378 8078





# SECRETARÍA GENERAL

MUNICIPIO DE TAMPAMOLÓN CORONA (a) Estado de Situación Financiera Detallado - LDF Al 31 de diciembre de 2017 y al 31 de Julio de 2018 (b) (PESOS)					
Concepto (c)	2018 (d)	31 de diciembre de 2017 (e)	Concepto (c)	2018 (d)	31 de diciembre de 2017 (e)
<b>ACTIVO</b>			<b>PASIVO</b>		
<b>Activo Circulante</b>			<b>Activo Circulante</b>		
a. Efectivo y Equivalentes (a=a1+a2+a3+a4+a5+a6+a7)	16,638,943	3,433,493	a. Cuentas por Pagar a Corto Plazo (a=a1+a2+a3+a4+a5+a6+a7+a8+a9)	6,539,471	5,584,568
a1) Efectivo	1	0	a1) Servicios Personales por Pagar a Corto Plazo	0	0
a2) Bancos/Tesorería	16,638,942	3,433,493	a2) Proveedores por Pagar a Corto Plazo	125,320	0
a3) Bancos/Dependencias y Otros	0	0	a3) Contratistas por Obras Públicas por Pagar a Corto Plazo	469,157	201,105
a4) Inversiones Temporales (Hasta 3 meses)	0	0	a4) Participaciones y Aportaciones por Pagar a Corto Plazo	0	0
a5) Fondos con Afectación Específica	0	0	a5) Transferencias Otorgadas por Pagar a Corto Plazo	16,220	16,220
a6) Depósitos de Fondos de Terceros en Garantía y/o Administración	0	0	a6) Intereses, Comisiones y Otros Gastos de la Deuda Pública por Pagar a Corto Plazo	-40,919	-40,919
a7) Otros Efectivos y Equivalentes	0	0	a7) Retenciones y Contribuciones por Pagar a Corto Plazo	5,937,397	5,376,701
b. Derechos a Recibir Efectivo o Equivalentes (b=b1+b2+b3+b4+b5+b6+b7)	5,147,254	945,837	a8) Devoluciones de la Ley de Ingresos por Pagar a Corto Plazo	0	0
b1) Inversiones Financieras de Corto Plazo	0	0	a9) Otras Cuentas por Pagar a Corto Plazo	32,295	31,461
b2) Cuentas por Cobrar a Corto Plazo	141,663	141,663	b. Documentos por Pagar a Corto Plazo (b=b1+b2+b3)	3,872,183	627,714
b3) Deudores Diversos por Cobrar a Corto Plazo	4,216,339	87,142	b1) Documentos Comerciales por Pagar a Corto Plazo	0	0
b4) Ingresos por Recuperar a Corto Plazo	0	0	b2) Documentos con Contratistas por Obras Públicas por Pagar a Corto Plazo	0	0
b5) Deudores por Anticipos de la Tesorería a Corto Plazo	0	0	b3) Otros Documentos por Pagar a Corto Plazo	3,872,183	627,714
b6) Préstamos Otorgados a Corto Plazo	17,064	17,064	c. Porción a Corto Plazo de la Deuda Pública a Largo Plazo (c=c1+c2)	-820,000	-490,000
b7) Otros Derechos a Recibir Efectivo o Equivalentes a Corto Plazo	772,188	699,968	c1) Porción a Corto Plazo de la Deuda Pública	-820,000	-490,000
c. Derechos a Recibir Bienes o Servicios (c=c1+c2+c3+c4+c5)	58,593	58,593	c2) Porción a Corto Plazo de Arrendamiento Financiero	0	0
c1) Anticipo a Proveedores por Adquisición de Bienes y Prestación de Servicios a Corto Plazo	0	0	d. Títulos y Valores a Corto Plazo	0	0
c2) Anticipo a Proveedores por Adquisición de Bienes Inmuebles y Muebles a Corto Plazo	0	0	e. Pasivos Diferidos a Corto Plazo (e=e1+e2+e3)	0	0
c3) Anticipo a Proveedores por Adquisición de Bienes Intangibles a Corto Plazo	0	0	e1) Ingresos Cobrados por Adelantado a Corto Plazo	0	0
c4) Anticipo a Contratistas por Obras Públicas a Corto Plazo	0	0	e2) Intereses Cobrados por Adelantado a Corto Plazo	0	0
c5) Otros Derechos a Recibir Bienes o Servicios a Corto Plazo	58,593	58,593	e3) Otros Pasivos Diferidos a Corto Plazo	0	0
d. Inventarios (d=d1+d2+d3+d4+d5)	0	0	f. Fondos y Bienes de Terceros en Garantía y/o Administración a Corto Plazo (f=f1+f2+f3+f4+f5+f6)	17,064	17,064
d1) Inventario de Mercancías para Venta	0	0	f1) Fondos en Garantía a Corto Plazo	17,064	17,064
d2) Inventario de Mercancías Terminadas	0	0	f2) Fondos en Administración a Corto Plazo	0	0
d3) Inventario de Mercancías en Proceso de Elaboración	0	0	f3) Fondos Contingentes a Corto Plazo	0	0
d4) Inventario de Materias Primas, Materiales y Suministros para Producción	0	0	f4) Fondos de Fideicomisos, Mandatos y Contratos Análogos a Corto Plazo	0	0
d5) Bienes en Tránsito	0	0	f5) Otros Fondos de Terceros en Garantía y/o Administración a Corto Plazo	0	0
e. Almacenes	0	0	f6) Valores y Bienes en Garantía a Corto Plazo	0	0
f. Estimación por Pérdida o Deterioro de Activos Circulantes (f=f1+f2)	0	0	g. Provisiones a Corto Plazo (g=g1+g2+g3)	0	0
f1) Estimaciones para Cuentas Incobrables por Derechos a Recibir Efectivo o Equivalentes	0	0	g1) Provisión para Demandas y Juicios a Corto Plazo	0	0
f2) Estimación por Deterioro de Inventarios	0	0	g2) Provisión para Contingencias a Corto Plazo	0	0
g. Otros Activos Circulantes (g=g1+g2+g3+g4)	0	0	g3) Otras Provisiones a Corto Plazo	0	0
g1) Valores en Garantía	0	0	h. Otros Pasivos a Corto Plazo (h=h1+h2+h3)	0	0
g2) Bienes en Garantía (excluye depósitos de fondos)	0	0	h1) Ingresos por Clasificar	0	0
g3) Bienes Derivados de Embargos, Decomisos, Aseguramientos y Dación en Pago	0	0	h2) Recaudación por Participar	0	0
g4) Adquisición con Fondos de Terceros	0	0	h3) Otros Pasivos Circulantes	0	0
<b>IA. Total de Activos Circulantes (IA = a + b + c + d + e + f + g)</b>	<b>21,844,789</b>	<b>4,437,923</b>	<b>IIA. Total de Pasivos Circulantes (IIA = a + b + c + d + e + f + g + h)</b>	<b>9,608,718</b>	<b>5,739,346</b>
<b>Activo No Circulante</b>			<b>Pasivo No Circulante</b>		
a. Inversiones Financieras a Largo Plazo	4,511	4,511	a. Cuentas por Pagar a Largo Plazo	0	0
b. Derechos a Recibir Efectivo o Equivalentes a Largo Plazo	0	0	b. Documentos por Pagar a Largo Plazo	0	0



**TAMPAMOLÓN**  
AYUNTAMIENTO 2018-2021

*Continuando el Municipio  
que Queremos*

# SECRETARÍA GENERAL

c. Bienes Inmuebles, Infraestructura y Construcciones en Proceso	64,660,029	25,814,000	c. Deuda Pública a Largo Plazo	7,319,861	7,319,861
d. Bienes Muebles	4,002,277	3,698,528	d. Pasivos Diferidos a Largo Plazo	0	0
e. Activos Intangibles	0	0	e. Fondos y Bienes de Terceros en Garantía y/o en Administración a Largo Plazo	0	0
f. Depreciación, Deterioro y Amortización Acumulada de Bienes	0	0	f. Provisiones a Largo Plazo	0	0
g. Activos Diferidos	0	0			
h. Estimación por Pérdida o Deterioro de Activos no Circulantes	0	0	<b>IIB. Total de Pasivos No Circulantes (IIB = a + b + c + d + e + f)</b>	7,319,861	7,319,861
i. Otros Activos no Circulantes	0	0			
<b>IB. Total de Activos No Circulantes (IB = a + b + c + d + e + f + g + h + i)</b>	68,666,817	29,517,039	<b>II. Total del Pasivo (II = IIA + IIB)</b>	16,928,579	13,059,208
<b>I. Total del Activo (I = IA + IB)</b>	90,511,607	33,954,962			
			<b>HACIENDA PÚBLICA/PATRIMONIO</b>		
			<b>IIIA. Hacienda Pública/Patrimonio Contribuido (IIIA = a + b + c)</b>	0	0
			a. Aportaciones	0	0
			b. Donaciones de Capital	0	0
			c. Actualización de la Hacienda Pública/Patrimonio	0	0
			<b>IIIB. Hacienda Pública/Patrimonio Generado (IIIB = a + b + c + d + e)</b>	73,583,028	20,895,755
			a. Resultados del Ejercicio (Ahorro/ Desahorro)	52,687,273	-116,635
			b. Resultados de Ejercicios Anteriores	-3,516,855	-3,400,220
			c. Revalúos	24,412,609	24,412,609
			d. Reservas	0	0
			e. Rectificaciones de Resultados de Ejercicios Anteriores	0	0
			<b>IIIC. Exceso o Insuficiencia en la Actualización de la Hacienda Pública/Patrimonio (IIIC=a+b)</b>	0	0
			a. Resultado por Posición Monetaria	0	0
			b. Resultado por Tenencia de Activos no Monetarios	0	0
			<b>III. Total Hacienda Pública/Patrimonio (III = IIIA + IIIB + IIIC)</b>	73,583,028	20,895,755
			<b>IV. Total del Pasivo y Hacienda Pública/Patrimonio (IV = II + III)</b>	90,511,607	33,954,962

MUNICIPIO DE TAMPAMOLÓN CORONA (a)							
Informe Analítico de la Deuda Pública y Otros Pasivos - LDF							
Del 1 de Enero al 31 de Julio de 2018 (b)							
(PESOS)							
Denominación de la Deuda Pública y Otros Pasivos	Saldo al 31 de diciembre de 2017 (d)	Disposiciones del Periodo	Amortizaciones del Periodo	Revaluaciones, Reclasificaciones y Otros Ajustes	Saldo Final del Periodo	Pago de Intereses del Periodo	Pago de Comisiones y demás costos asociados durante el Periodo
(c)	(d)	(e)	(f)	(g)	h=d+e-f+g	(i)	(j)
<b>1. Deuda Pública (1=A+B)</b>	6,829,861	0	330,000	0	6,499,861	406,460	4,629
<b>A. Corto Plazo (A=a1+a2+a3)</b>	-490,000	0	330,000	0	-820,000	406,460	4,629
a1) Instituciones de Crédito	-490,000	0	330,000	0	-820,000	406,460	4,629
a2) Títulos y Valores	0	0	0	0	0	0	0
a3) Arrendamientos Financieros	0	0	0	0	0	0	0
<b>B. Largo Plazo (B=b1+b2+b3)</b>	7,319,861	0	0	0	7,319,861	0	0
b1) Instituciones de Crédito	7,319,861	0	0	0	7,319,861	0	0
b2) Títulos y Valores	0	0	0	0	0	0	0
b3) Arrendamientos Financieros	0	0	0	0	0	0	0
<b>2. Otros Pasivos</b>	6,229,346				10,428,718		
<b>3. Total de la Deuda Pública y Otros Pasivos (3=1+2)</b>	13,059,208	0	330,000	0	16,928,579	406,460	4,629
<b>4. Deuda Contingente 1 (informativo)</b>	0	0	0	0	0	0	0

Miguel Hidalgo S/N. Zona Centro  
Tampamolón Corona S.L.P.  
Tel- 01 (489) 378 8078



**TAMPAMOLÓN**  
AYUNTAMIENTO 2018-2021

*Continuando el Municipio  
que Queremos*

# SECRETARÍA GENERAL

A. Deuda Contingente 1						0		
B. Deuda Contingente 2						0		
C. Deuda Contingente XX						0		
<b>5. Valor de Instrumentos Bono Cupón Cero 2 (Informativo)</b>	<b>0</b>	<b>0</b>	<b>0</b>	<b>0</b>	<b>0</b>	<b>0</b>	<b>0</b>	<b>0</b>
A. Instrumento Bono Cupón Cero 1						0		
B. Instrumento Bono Cupón Cero 2						0		
C. Instrumento Bono Cupón Cero XX						0		

1. Se refiere a cualquier Financiamiento sin fuente o garantía de pago definida, que sea asumida de manera solidaria o subsidiaria por las Entidades Federativas con sus Municipios, organismos descentralizados y empresas de participación estatal mayoritaria y fideicomisos, locales o municipales, y por los Municipios con sus respectivos organismos descentralizados y empresas de participación municipal mayoritaria.  
2. Se refiere al valor del Bono Cupón Cero que respalda el pago de los créditos asociados al mismo (Activo).

Obligaciones a Corto Plazo (k)	Monto Contratado (l)	Plazo Pactado (m)	Tasa de Interés (n)	Comisiones y Costos Relacionados (o)	Tasa Efectiva (p)
<b>6. Obligaciones a Corto Plazo (Informativo)</b>	<b>0</b>	<b>0</b>	<b>0</b>	<b>0</b>	<b>0</b>
A. Crédito 1					
B. Crédito 2					
C. Crédito XX					

MUNICIPIO DE TAMPAMOLÓN CORONA (a)										
Informe Analítico de Obligaciones Diferentes de Financiamientos – LDF										
Del 1 de Enero al 31 de Julio de 2018 (b)										
(PESOS)										
Denominación de las Obligaciones Diferentes de Financiamiento	Fecha del Contrato	Fecha de inicio de operación del proyecto	Fecha de vencimiento	Monto de la inversión pactado	Plazo pactado	Monto promedio mensual del pago de la contraprestación	Monto promedio mensual del pago de la contraprestación correspondiente al pago de inversión	Monto pagado de la inversión al XX de XXXX de 20XX	Monto pagado de la inversión actualizado al XX de XXXX de 20XX	Saldo pendiente por pagar de la inversión al XX de XXXX de 20XX (m = g – l)
(c)	(d)	(e)	(f)	(g)	(h)	(i)	(j)	(k)	(l)	(m = g – l)
<b>A. Asociaciones Público Privadas (APP's) (A=a+b+c+d)</b>	0	0	0	0	0	0	0	0	0	0
a) APP 1										0
b) APP 2										0
c) APP 3										0
d) APP XX										0
<b>B. Otros Instrumentos (B=a+b+c+d)</b>	0	0	0	0	0	0	0	0	0	0
a) Otro Instrumento 1										0
b) Otro Instrumento 2										0
c) Otro Instrumento 3										0
d) Otro Instrumento XX										0
<b>C. Total de Obligaciones Diferentes de Financiamiento (C=A+B)</b>	0	0	0	0	0	0	0	0	0	0



# SECRETARÍA GENERAL

MUNICIPIO DE TAMPAMOLÓN CORONA (a)  
Balance Presupuestario - LDF  
Del 1 de Enero al 31 de Julio de 2018 (b)  
(PESOS)

Concepto (c)	Estimado/ Aprobado (d)	Devengado	Recaudado/ Pagado
<b>A. Ingresos Totales (A = A1+A2+A3)</b>	<b>81,122,021</b>	<b>72,705,871</b>	<b>72,705,871</b>
A1. Ingresos de Libre Disposición	22,871,131	14,624,630	14,624,630
A2. Transferencias Federales Etiquetadas	58,750,890	58,411,241	58,411,241
A3. Financiamiento Neto	-500,000	-330,000	-330,000
<b>B. Egresos Presupuestarios<sup>1</sup> (B = B1+B2)</b>	<b>81,122,021</b>	<b>59,498,376</b>	<b>59,115,476</b>
B1. Gasto No Etiquetado (sin incluir Amortización de la Deuda Pública)	22,371,131	17,076,746	16,961,898
B2. Gasto Etiquetado (sin incluir Amortización de la Deuda Pública)	58,750,890	42,421,630	42,153,578
<b>C. Remanentes del Ejercicio Anterior (C = C1 + C2)</b>		0	0
C1. Remanentes de Ingresos de Libre Disposición aplicados en el periodo			
C2. Remanentes de Transferencias Federales Etiquetadas aplicados en el periodo			
<b>I. Balance Presupuestario (I = A - B + C)</b>	<b>0</b>	<b>13,207,495</b>	<b>13,590,395</b>
<b>II. Balance Presupuestario sin Financiamiento Neto (II = I - A3)</b>	<b>500,000</b>	<b>13,537,495</b>	<b>13,920,395</b>
<b>III. Balance Presupuestario sin Financiamiento Neto y sin Remanentes del Ejercicio Anterior (III= II - C)</b>	<b>500,000</b>	<b>13,537,495</b>	<b>13,920,395</b>

Concepto	Aprobado	Devengado	Pagado
<b>E. Intereses, Comisiones y Gastos de la Deuda (E = E1+E2)</b>	<b>713,000</b>	<b>411,089</b>	<b>411,089</b>
E1. Intereses, Comisiones y Gastos de la Deuda con Gasto No Etiquetado	713,000	411,089	411,089
E2. Intereses, Comisiones y Gastos de la Deuda con Gasto Etiquetado			
<b>IV. Balance Primario (IV = III - E)</b>	<b>-213,000</b>	<b>13,126,406</b>	<b>13,509,306</b>

Concepto	Estimado/ Aprobado	Devengado	Recaudado/ Pagado
<b>F. Financiamiento (F = F1 + F2)</b>	<b>0</b>	<b>0</b>	<b>0</b>
F1. Financiamiento con Fuente de Pago de Ingresos de Libre Disposición	0	0	0
F2. Financiamiento con Fuente de Pago de Transferencias Federales Etiquetadas			
<b>G. Amortización de la Deuda (G = G1 + G2)</b>	<b>500,000</b>	<b>330,000</b>	<b>330,000</b>
G1. Amortización de la Deuda Pública con Gasto No Etiquetado	500,000	330,000	330,000
G2. Amortización de la Deuda Pública con Gasto Etiquetado			
<b>A3. Financiamiento Neto (A3 = F - G)</b>	<b>-500,000</b>	<b>-330,000</b>	<b>-330,000</b>

Concepto	Estimado/ Aprobado	Devengado	Recaudado/ Pagado
A1. Ingresos de Libre Disposición	22,871,131	14,624,630	14,624,630
<b>A3.1 Financiamiento Neto con Fuente de Pago de Ingresos de Libre Disposición (A3.1 = F1 - G1)</b>	<b>-500,000</b>	<b>-330,000</b>	<b>-330,000</b>
F1. Financiamiento con Fuente de Pago de Ingresos de Libre Disposición	0	0	0
G1. Amortización de la Deuda Pública con Gasto No Etiquetado	500,000	330,000	330,000
B1. Gasto No Etiquetado (sin incluir Amortización de la Deuda Pública)	22,371,131	17,076,746	16,961,898
C1. Remanentes de Ingresos de Libre Disposición aplicados en el periodo		0	0
<b>V. Balance Presupuestario de Recursos Disponibles (V = A1 + A3.1 - B1 + C1)</b>	<b>0</b>	<b>-2,782,116</b>	<b>-2,667,268</b>
<b>VI. Balance Presupuestario de Recursos Disponibles sin Financiamiento Neto (VI = V - A3.1)</b>	<b>500,000</b>	<b>-2,452,116</b>	<b>-2,337,268</b>

Concepto	Estimado/ Aprobado	Devengado	Recaudado/ Pagado
A2. Transferencias Federales Etiquetadas	58,750,890	58,411,241	58,411,241
A3.2 Financiamiento Neto con Fuente de Pago de Transferencias Federales Etiquetadas (A3.2 = F2 - G2)	0	0	0

Miguel Hidalgo S/N. Zona Centro  
Tampamolón Corona S.L.P.  
Tel- 01 (489) 378 8078





# SECRETARÍA GENERAL

F2. Financiamiento con Fuente de Pago de Transferencias Federales Etiquetadas	0	0	0
G2. Amortización de la Deuda Pública con Gasto Etiquetado	0	0	0
B2. Gasto Etiquetado (sin incluir Amortización de la Deuda Pública)	58,750,890	42,421,630	42,153,578
C2. Remanentes de Transferencias Federales Etiquetadas aplicados en el periodo		0	0
<b>VII. Balance Presupuestario de Recursos Etiquetados (VII = A2 + A3.2 - B2 + C2)</b>	<b>0</b>	<b>15,989,611</b>	<b>16,257,663</b>
<b>VIII. Balance Presupuestario de Recursos Etiquetados sin Financiamiento Neto (VIII = VII - A3.2)</b>	<b>0</b>	<b>15,989,611</b>	<b>16,257,663</b>

MUNICIPIO DE TAMPAMOLÓN CORONA (a) Estado Analítico de Ingresos Detallado - LDF Del 1 de Enero al 31 de Julio de 2018 (b) (PESOS)						
Concepto (c)	Ingreso					Diferencia (e)
	Estimado (d)	Ampliaciones/ (Reducciones)	Modificado	Devengado	Recaudado	
<b>Ingresos de Libre Disposición</b>						
A. Impuestos	835,000	0	835,000	557,063	557,063	-277,937
B. Cuotas y Aportaciones de Seguridad Social			0			0
C. Contribuciones de Mejoras			0			0
D. Derechos	450,000	0	450,000	182,967	182,967	-267,033
E. Productos	100,000	0	100,000	55,120	55,120	-44,880
F. Aprovechamientos	33,000	0	33,000	768,047	768,047	735,047
G. Ingresos por Ventas de Bienes y Servicios			0			0
H. Participaciones (H=h1+h2+h3+h4+h5+h6+h7+h8+h9+h10+h11)	21,189,428	0	21,189,428	12,672,245	12,672,245	-8,517,183
h1) Fondo General de Participaciones	13,374,077	0	13,374,077	7,878,618	7,878,618	-5,495,459
h2) Fondo de Fomento Municipal	4,011,380	0	4,011,380	2,584,584	2,584,584	-1,426,796
h3) Fondo de Fiscalización y Recaudación	1,043,150	0	1,043,150	620,553	620,553	-422,597
h4) Fondo de Compensación			0			0
h5) Fondo de Extracción de Hidrocarburos	387	0	387	235	235	-152
h6) Impuesto Especial Sobre Producción y Servicios	1,286,277	0	1,286,277	663,574	663,574	-622,703
h7) 0.136% de la Recaudación Federal Participable	908,251	0	908,251	564,538	564,538	-343,713
h8) 3.17% Sobre Extracción de Petróleo	0	0	0	4,436	4,436	4,436
h9) Gasolinas y Diésel	565,906	0	565,906	355,706	355,706	-210,200
h10) Fondo del Impuesto Sobre la Renta			0			0
h11) Fondo de Estabilización de los Ingresos de las Entidades Federativas			0			0
I. Incentivos Derivados de la Colaboración Fiscal (I=i1+i2+i3+i4+i5)	263,703	0	263,703	189,945	189,945	-73,758
i1) Tenencia o Uso de Vehículos			0			0
i2) Fondo de Compensación ISAN			0			0
i3) Impuesto Sobre Automóviles Nuevos	263,703	0	263,703	189,945	189,945	-73,758
i4) Fondo de Compensación de Repecos-Intermedios			0			0
i5) Otros Incentivos Económicos			0			0
J. Transferencias			0			0
K. Convenios	0	0	0	0	0	0
k1) Otros Convenios y Subsidios			0			0
L. Otros Ingresos de Libre Disposición (L=l1+l2)	0	0	0	199,243	199,243	199,243
l1) Participaciones en Ingresos Locales	0	0	0	199,243	199,243	199,243
l2) Otros Ingresos de Libre Disposición			0			0
<b>I. Total de Ingresos de Libre Disposición (I=A+B+C+D+E+F+G+H+I+J+K+L)</b>	<b>22,871,131</b>	<b>0</b>	<b>22,871,131</b>	<b>14,624,630</b>	<b>14,624,630</b>	<b>-8,246,501</b>
<b>Ingresos Excedentes de Ingresos de Libre Disposición</b>						
<b>Transferencias Federales Etiquetadas</b>						
A. Aportaciones (A=a1+a2+a3+a4+a5+a6+a7+a8)	46,750,890	1,003,692	47,754,582	32,314,593	32,314,593	-14,436,297
a1) Fondo de Aportaciones para la Nómina Educativa y Gasto Operativo			0			0
a2) Fondo de Aportaciones para los Servicios de Salud			0			0
a3) Fondo de Aportaciones para la Infraestructura Social	37,843,490	365,834	38,209,324	26,746,527	26,746,527	-11,096,963
a4) Fondo de Aportaciones para el Fortalecimiento de los Municipios y de las Demarcaciones Territoriales del Distrito Federal	8,907,400	637,858	9,545,258	5,568,066	5,568,066	-3,339,334
a5) Fondo de Aportaciones Múltiples			0			0
a6) Fondo de Aportaciones para la Educación Tecnológica y de Adultos			0			0
a7) Fondo de Aportaciones para la Seguridad Pública de los Estados y del Distrito Federal			0			0
a8) Fondo de Aportaciones para el Fortalecimiento de las Entidades Federativas			0			0



# SECRETARÍA GENERAL

B. Convenios (B=b1+b2+b3+b4)	12,000,000	24,318,500	36,318,500	26,096,648	26,096,648	14,096,648
b1) Convenios de Protección Social en Salud			0			0
b2) Convenios de Descentralización			0			0
b3) Convenios de Reasignación			0			0
b4) Otros Convenios y Subsidios	12,000,000	24,318,500	36,318,500	26,096,648	26,096,648	14,096,648
C. Fondos Distintos de Aportaciones (C=c1+c2)	0	0	0	0	0	0
c1) Fondo para Entidades Federativas y Municipios Productores de Hidrocarburos			0			0
c2) Fondo Minero			0			0
D. Transferencias, Subsidios y Subvenciones, y Pensiones y Jubilaciones			0			0
E. Otras Transferencias Federales Etiquetadas			0			0
<b>II. Total de Transferencias Federales Etiquetadas (II = A + B + C + D + E)</b>	<b>58,750,890</b>	<b>25,322,192</b>	<b>84,073,082</b>	<b>58,411,241</b>	<b>58,411,241</b>	<b>-339,649</b>
<b>III. Ingresos Derivados de Financiamientos (III = A)</b>	<b>0</b>	<b>0</b>	<b>0</b>	<b>0</b>	<b>0</b>	<b>0</b>
A. Ingresos Derivados de Financiamientos			0			0
<b>IV. Total de Ingresos (IV = I + II + III)</b>	<b>81,622,021</b>	<b>25,322,192</b>	<b>106,944,213</b>	<b>73,035,871</b>	<b>73,035,871</b>	<b>-8,586,150</b>
<b>Datos Informativos</b>						
1. Ingresos Derivados de Financiamientos con Fuente de Pago de Ingresos de Libre Disposición			0			0
2. Ingresos Derivados de Financiamientos con Fuente de Pago de Transferencias Federales Etiquetadas			0			0
3. Ingresos Derivados de Financiamientos (3 = 1 + 2)	0	0	0	0	0	0

MUNICIPIO DE TAMPAMOLÓN CORONA (a) Estado Analítico del Ejercicio del Presupuesto de Egresos Detallado - LDF Clasificación por Objeto del Gasto (Capítulo y Concepto) Del 1 de Enero al 31 de Julio de 2018 (b) (PESOS)						
Concepto (c)	Egresos					Subejercicio (e)
	Aprobado (d)	Ampliaciones/ (Reducciones)	Modificado	Devengado	Pagado	
<b>I. Gasto No Etiquetado (I=A+B+C+D+E+F+G+H+I)</b>	<b>22,871,131</b>	<b>4,409,733</b>	<b>27,280,864</b>	<b>17,406,746</b>	<b>17,291,898</b>	<b>9,874,118</b>
A. Servicios Personales (A=a1+a2+a3+a4+a5+a6+a7)	11,155,000	0	11,155,000	5,960,457	5,960,457	5,194,543
a1) Remuneraciones al Personal de Carácter Permanente	9,739,000	0	9,739,000	5,722,320	5,722,320	4,016,680
a2) Remuneraciones al Personal de Carácter Transitorio	500,000	0	500,000	228,265	228,265	271,735
a3) Remuneraciones Adicionales y Especiales	886,000	0	886,000	0	0	886,000
a4) Seguridad Social		0	0			0
a5) Otras Prestaciones Sociales y Económicas	30,000	0	30,000	9,872	9,872	20,128
a6) Previsiones		0	0			0
a7) Pago de Estímulos a Servidores Públicos		0	0			0
B. Materiales y Suministros (B=b1+b2+b3+b4+b5+b6+b7+b8+b9)	2,882,000	42,383	2,924,383	2,421,444	2,421,916	502,939
b1) Materiales de Administración, Emisión de Documentos y Artículos Oficiales	466,000	130,000	596,000	476,751	476,751	119,249
b2) Alimentos y Utensilios	270,000	-500	269,500	202,508	202,980	66,992
b3) Materias Primas y Materiales de Producción y Comercialización		0	0			0
b4) Materiales y Artículos de Construcción y de Reparación	262,000	48,998	310,998	185,779	185,779	125,220
b5) Productos Químicos, Farmacéuticos y de Laboratorio	0	7,111	7,111	7,111	7,111	0
b6) Combustibles, Lubricantes y Aditivos	1,400,000	-25,726	1,374,274	1,363,920	1,363,920	10,354
b7) Vestuario, Blancos, Prendas de Protección y Artículos Deportivos		0	0			0
b8) Materiales y Suministros Para Seguridad	80,000	-47,500	32,500	0	0	32,500
b9) Herramientas, Refacciones y Accesorios Menores	404,000	-70,000	334,000	185,375	185,375	148,625
C. Servicios Generales (C=c1+c2+c3+c4+c5+c6+c7+c8+c9)	5,076,131	3,772,617	8,848,748	5,506,977	5,427,017	3,341,771
c1) Servicios Básicos	290,000	36,000	326,000	176,749	176,749	149,251
c2) Servicios de Arrendamiento	547,000	-193,390	353,610	147,386	147,386	206,224
c3) Servicios Profesionales, Científicos, Técnicos y Otros Servicios	869,131	-3,591	865,540	669,449	669,449	196,090
c4) Servicios Financieros, Bancarios y Comerciales	55,000	16,761	71,761	61,439	61,439	10,323
c5) Servicios de Instalación, Reparación, Mantenimiento y Conservación	345,000	-32,500	312,500	181,767	191,767	130,733
c6) Servicios de Comunicación Social y Publicidad	80,000	-5,000	75,000	51,000	51,000	24,000
c7) Servicios de Traslado y Viáticos	380,000	-57,566	322,434	285,214	285,214	37,221
c8) Servicios Oficiales	2,500,000	3,734,000	6,234,000	3,689,577	3,599,617	2,544,423
c9) Otros Servicios Generales	10,000	277,903	287,903	244,396	244,396	43,507
D. Transferencias, Asignaciones, Subsidios y Otras Ayudas (D=d1+d2+d3+d4+d5+d6+d7+d8+d9)	2,530,000	0	2,530,000	2,171,996	2,171,996	358,004
d1) Transferencias Internas y Asignaciones al Sector Público		0	0			0
d2) Transferencias al Resto del Sector Público		0	0			0



# SECRETARÍA GENERAL

d3) Subsidios y Subvenciones			0			0
d4) Ayudas Sociales	2,500,000	0	2,500,000	2,155,196	2,155,196	344,804
d5) Pensiones y Jubilaciones	30,000	0	30,000	16,800	16,800	13,200
d6) Transferencias a Fideicomisos, Mandatos y Otros Análogos			0			0
d7) Transferencias a la Seguridad Social			0			0
d8) Donativos			0			0
d9) Transferencias al Exterior			0			0
E. Bienes Muebles, Inmuebles e Intangibles (E=e1+e2+e3+e4+e5+e6+e7+e8+e9)	15,000	175,000	190,000	185,049	149,689	4,951
e1) Mobiliario y Equipo de Administración	15,000	0	15,000	10,049	10,049	4,951
e2) Mobiliario y Equipo Educacional y Recreativo			0			0
e3) Equipo e Instrumental Médico y de Laboratorio			0			0
e4) Vehículos y Equipo de Transporte	0	175,000	175,000	175,000	139,640	0
e5) Equipo de Defensa y Seguridad			0			0
e6) Maquinaria, Otros Equipos y Herramientas			0			0
e7) Activos Biológicos			0			0
e8) Bienes Inmuebles			0			0
e9) Activos Intangibles			0			0
F. Inversión Pública (F=f1+f2+f3)	0	419,733	419,733	419,733	419,733	0
f1) Obra Pública en Bienes de Dominio Público	0	419,733	419,733	419,733	419,733	0
f2) Obra Pública en Bienes Propios			0			0
f3) Proyectos Productivos y Acciones de Fomento			0			0
G. Inversiones Financieras y Otras Provisiones (G=g1+g2+g3+g4+g5+g6+g7)	0	0	0	0	0	0
g1) Inversiones Para el Fomento de Actividades Productivas			0			0
g2) Acciones y Participaciones de Capital			0			0
g3) Compra de Títulos y Valores			0			0
g4) Concesión de Préstamos			0			0
g5) Inversiones en Fideicomisos, Mandatos y Otros Análogos			0			0
Fideicomiso de Desastres Naturales (Informativo)			0			0
g6) Otras Inversiones Financieras			0			0
g7) Provisiones para Contingencias y Otras Erogaciones Especiales			0			0
H. Participaciones y Aportaciones (H=h1+h2+h3)	0	0	0	0	0	0
h1) Participaciones			0			0
h2) Aportaciones			0			0
h3) Convenios			0			0
I. Deuda Pública (I=i1+i2+i3+i4+i5+i6+i7)	1,213,000	0	1,213,000	741,089	741,089	471,911
i1) Amortización de la Deuda Pública	500,000	0	500,000	330,000	330,000	170,000
i2) Intereses de la Deuda Pública	673,000	0	673,000	406,460	406,460	266,540
i3) Comisiones de la Deuda Pública	10,000	0	10,000	4,629	4,629	5,371
i4) Gastos de la Deuda Pública	30,000	0	30,000	0	0	30,000
i5) Costo por Coberturas			0			0
i6) Apoyos Financieros			0			0
i7) Adeudos de Ejercicios Fiscales Anteriores (ADEFAS)			0			0
<b>II. Gasto Etiquetado (II=A+B+C+D+E+F+G+H+I)</b>	<b>58,750,890</b>	<b>27,036,837</b>	<b>85,787,727</b>	<b>42,421,630</b>	<b>42,153,578</b>	<b>43,366,097</b>
A. Servicios Personales (A=a1+a2+a3+a4+a5+a6+a7)	0	2,060,000	2,060,000	1,095,258	1,095,258	964,742
a1) Remuneraciones al Personal de Carácter Permanente	0	1,781,244	1,781,244	1,046,502	1,046,502	734,742
a2) Remuneraciones al Personal de Carácter Transitorio	0	48,756	48,756	48,756	48,756	0
a3) Remuneraciones Adicionales y Especiales	0	230,000	230,000	0	0	230,000
a4) Seguridad Social			0			0
a5) Otras Prestaciones Sociales y Económicas			0			0
a6) Previsiones			0			0
a7) Pago de Estímulos a Servidores Públicos			0			0
B. Materiales y Suministros (B=b1+b2+b3+b4+b5+b6+b7+b8+b9)	0	575,554	575,554	307,079	307,079	268,475
b1) Materiales de Administración, Emisión de Documentos y Artículos			0			0
Oficiales			0			0
b2) Alimentos y Utensilios			0			0
b3) Materias Primas y Materiales de Producción y Comercialización			0			0
b4) Materiales y Artículos de Construcción y de Reparación	0	455,554	455,554	225,554	225,554	230,000
b5) Productos Químicos, Farmacéuticos y de Laboratorio			0			0
b6) Combustibles, Lubricantes y Aditivos			0			0
b7) Vestuario, Blancos, Prendas de Protección y Artículos Deportivos	0	120,000	120,000	81,525	81,525	38,475
b8) Materiales y Suministros Para Seguridad			0			0
b9) Herramientas, Refacciones y Accesorios Menores			0			0
C. Servicios Generales (C=c1+c2+c3+c4+c5+c6+c7+c8+c9)	0	4,880,204	4,880,204	1,850,407	1,850,407	3,029,797
c1) Servicios Básicos	0	3,575,258	3,575,258	842,133	842,133	2,733,125
c2) Servicios de Arrendamiento	0	550,000	550,000	324,800	324,800	225,200
c3) Servicios Profesionales, Científicos, Técnicos y Otros Servicios			0			0
c4) Servicios Financieros, Bancarios y Comerciales	0	10,000	10,000	2,665	2,665	7,335
c5) Servicios de Instalación, Reparación, Mantenimiento y Conservación	0	744,946	744,946	680,809	680,809	64,137
c6) Servicios de Comunicación Social y Publicidad			0			0
c7) Servicios de Traslado y Viáticos			0			0
c8) Servicios Oficiales			0			0
c9) Otros Servicios Generales			0			0
D. Transferencias, Asignaciones, Subsidios y Otras Ayudas (D=d1+d2+d3+d4+d5+d6+d7+d8+d9)	0	1,340,000	1,340,000	623,891	623,891	716,109



**TAMPAMOLÓN**

M. AYUNTAMIENTO 2018-2020

*Continuando el Municipio  
que Queremos*

# SECRETARÍA GENERAL

d1) Transferencias Internas y Asignaciones al Sector Público			0			0
d2) Transferencias al Resto del Sector Público			0			0
d3) Subsidios y Subvenciones			0			0
d4) Ayudas Sociales	0	1,340,000	1,340,000	623,891	623,891	716,109
d5) Pensiones y Jubilaciones			0			0
d6) Transferencias a Fideicomisos, Mandatos y Otros Análogos			0			0
d7) Transferencias a la Seguridad Social			0			0
d8) Donativos			0			0
d9) Transferencias al Exterior			0			0
E. Bienes Muebles, Inmuebles e Intangibles (E=e1+e2+e3+e4+e5+e6+e7+e8+e9)	0	118,700	118,700	118,700	118,700	0
e1) Mobiliario y Equipo de Administración			0			0
e2) Mobiliario y Equipo Educativo y Recreativo			0			0
e3) Equipo e Instrumental Médico y de Laboratorio			0			0
e4) Vehículos y Equipo de Transporte			0			0
e5) Equipo de Defensa y Seguridad			0			0
e6) Maquinaria, Otros Equipos y Herramientas	0	118,700	118,700	118,700	118,700	0
e7) Activos Biológicos			0			0
e8) Bienes Inmuebles			0			0
e9) Activos Intangibles			0			0
F. Inversión Pública (F=f1+f2+f3)	58,750,890	18,062,379	76,813,269	38,426,296	38,158,243	38,386,974
f1) Obra Pública en Bienes de Dominio Público	58,750,890	18,062,379	76,813,269	38,426,296	38,158,243	38,386,974
f2) Obra Pública en Bienes Propios			0			0
f3) Proyectos Productivos y Acciones de Fomento			0			0
G. Inversiones Financieras y Otras Provisiones (G=g1+g2+g3+g4+g5+g6+g7)	0	0	0	0	0	0
g1) Inversiones Para el Fomento de Actividades Productivas			0			0
g2) Acciones y Participaciones de Capital			0			0
g3) Compra de Títulos y Valores			0			0
g4) Concesión de Préstamos			0			0
g5) Inversiones en Fideicomisos, Mandatos y Otros Análogos			0			0
Fideicomiso de Desastres Naturales (Informativo)			0			0
g6) Otras Inversiones Financieras			0			0
g7) Provisiones para Contingencias y Otras Erogaciones Especiales			0			0
H. Participaciones y Aportaciones (H=h1+h2+h3)	0	0	0	0	0	0
h1) Participaciones			0			0
h2) Aportaciones			0			0
h3) Convenios			0			0
I. Deuda Pública (I=i1+i2+i3+i4+i5+i6+i7)	0	0	0	0	0	0
i1) Amortización de la Deuda Pública			0			0
i2) Intereses de la Deuda Pública			0			0
i3) Comisiones de la Deuda Pública			0			0
i4) Gastos de la Deuda Pública			0			0
i5) Costo por Coberturas			0			0
i6) Apoyos Financieros			0			0
i7) Adeudos de Ejercicios Fiscales Anteriores (ADEFAS)			0			0
III. Total de Egresos (III = I + II)	81,622,021	31,446,570	113,068,591	59,828,376	59,445,476	53,240,216

MUNICIPIO DE TAMPAMOLÓN CORONA (a) Estado Analítico del Ejercicio del Presupuesto de Egresos Detallado - LDF Clasificación Administrativa Del 1 de Enero al 31 de Julio de 2018 (b) (PESOS)						
Concepto (c)	Egresos					Subejercicio (e)
	Aprobado (d)	Ampliaciones/ (Reducciones)	Modificado	Devengado	Pagado	
I. Gasto No Etiquetado (I=A+B+C+D+E+F+G+H)	22,871,131	4,409,733	27,280,864	17,406,746	17,291,898	9,874,118
TESORERÍA	22,871,131	4,409,733	27,280,864	17,406,746	17,291,898	9,874,118
						0
						0
						0
						0
						0
						0
						0
						0
II. Gasto Etiquetado (II=A+B+C+D+E+F+G+H)	58,750,890	27,036,837	85,787,727	42,421,630	42,153,578	43,366,097
INFRAESTRUCTURA	37,843,490	365,834	38,209,324	20,377,352	20,297,993	17,831,973
FORTALECIMIENTO	8,907,400	637,858	9,545,258	3,992,670	3,992,670	5,552,588
OTROS	12,000,000	26,033,145	38,033,145	18,051,609	17,862,915	19,981,536
						0
						0
						0
						0

Miguel Hidalgo S/N. Zona Centro  
Tampamolón Corona S.L.P.  
Tel- 01 (489) 378 8078





# SECRETARÍA GENERAL

III. Total de Egresos (III = I + II)	81,622,021	31,446,570	113,068,591	59,828,376	59,445,476	53,240,216
--------------------------------------	------------	------------	-------------	------------	------------	------------

MUNICIPIO DE TAMPAMOLÓN CORONA (a) Estado Analítico del Ejercicio del Presupuesto de Egresos Detallado - LDF Clasificación Funcional (Finalidad y Función) Del 1 de Enero al 31 de Julio de 2018 (b) (PESOS)						
Concepto (c)	Egresos					Subejercicio (e)
	Aprobado (d)	Ampliaciones/ (Reducciones)	Modificado	Devengado	Pagado	
<b>I. Gasto No Etiquetado (I=A+B+C+D)</b>	<b>22,871,131</b>	<b>4,409,733</b>	<b>27,280,864</b>	<b>17,406,746</b>	<b>17,291,898</b>	<b>9,874,118</b>
<b>A. Gobierno (A=a1+a2+a3+a4+a5+a6+a7+a8)</b>	<b>20,356,131</b>	<b>3,990,000</b>	<b>24,346,131</b>	<b>14,821,767</b>	<b>14,706,919</b>	<b>9,524,364</b>
a1) Legislación	1,213,000	0	1,213,000	741,089	741,089	471,911
a2) Justicia	0	0	0	0	0	0
a3) Coordinación de la Política de Gobierno	745,000	0	745,000	363,663	363,663	381,337
a4) Relaciones Exteriores	0	0	0	0	0	0
a5) Asuntos Financieros y Hacendarios	18,167,131	3,990,000	22,157,131	13,574,579	13,459,731	8,582,552
a6) Seguridad Nacional	0	0	0	0	0	0
a7) Asuntos de Orden Público y de Seguridad Interior	0	0	0	0	0	0
a8) Otros Servicios Generales	231,000	0	231,000	142,436	142,436	88,564
<b>B. Desarrollo Social (B=b1+b2+b3+b4+b5+b6+b7)</b>	<b>2,500,000</b>	<b>419,733</b>	<b>2,919,733</b>	<b>2,574,929</b>	<b>2,574,929</b>	<b>344,804</b>
b1) Protección Ambiental	0	0	0	0	0	0
b2) Vivienda y Servicios a la Comunidad	0	419,733	419,733	419,733	419,733	0
b3) Salud	105,000	0	105,000	91,397	91,397	13,603
b4) Recreación, Cultura y Otras Manifestaciones Sociales	100,000	0	100,000	55,163	55,163	44,837
b5) Educación	470,000	0	470,000	330,109	330,109	139,891
b6) Protección Social	1,825,000	0	1,825,000	1,678,527	1,678,527	146,473
b7) Otros Asuntos Sociales	0	0	0	0	0	0
<b>C. Desarrollo Económico (C=c1+c2+c3+c4+c5+c6+c7+c8+c9)</b>	<b>15,000</b>	<b>0</b>	<b>15,000</b>	<b>10,049</b>	<b>10,049</b>	<b>4,951</b>
c1) Asuntos Económicos, Comerciales y Laborales en General	0	0	0	0	0	0
c2) Agropecuaria, Silvicultura, Pesca y Caza	0	0	0	0	0	0
c3) Combustibles y Energía	0	0	0	0	0	0
c4) Minería, Manufacturas y Construcción	0	0	0	0	0	0
c5) Transporte	0	0	0	0	0	0
c6) Comunicaciones	0	0	0	0	0	0
c7) Turismo	0	0	0	0	0	0
c8) Ciencia, Tecnología e Innovación	15,000	0	15,000	10,049	10,049	4,951
c9) Otras Industrias y Otros Asuntos Económicos	0	0	0	0	0	0
<b>D. Otras No Clasificadas en Funciones Anteriores (D=d1+d2+d3+d4)</b>	<b>0</b>	<b>0</b>	<b>0</b>	<b>0</b>	<b>0</b>	<b>0</b>
d1) Transacciones de la Deuda Pública / Costo Financiero de la Deuda	0	0	0	0	0	0
d2) Transferencias, Participaciones y Aportaciones Entre Diferentes Niveles y Ordenes de Gobierno	0	0	0	0	0	0
d3) Saneamiento del Sistema Financiero	0	0	0	0	0	0
d4) Adeudos de Ejercicios Fiscales Anteriores	0	0	0	0	0	0
<b>II. Gasto Etiquetado (II=A+B+C+D)</b>	<b>58,750,890</b>	<b>27,036,837</b>	<b>85,787,727</b>	<b>42,421,630</b>	<b>42,153,578</b>	<b>43,366,097</b>
<b>A. Gobierno (A=a1+a2+a3+a4+a5+a6+a7+a8)</b>	<b>0</b>	<b>4,859,200</b>	<b>4,859,200</b>	<b>1,711,909</b>	<b>1,711,909</b>	<b>3,147,291</b>
a1) Legislación	0	0	0	0	0	0
a2) Justicia	0	0	0	0	0	0
a3) Coordinación de la Política de Gobierno	0	0	0	0	0	0
a4) Relaciones Exteriores	0	0	0	0	0	0
a5) Asuntos Financieros y Hacendarios	0	10,000	10,000	2,665	2,665	7,335
a6) Seguridad Nacional	0	0	0	0	0	0
a7) Asuntos de Orden Público y de Seguridad Interior	0	4,849,200	4,849,200	1,709,244	1,709,244	3,139,956
a8) Otros Servicios Generales	0	0	0	0	0	0
<b>B. Desarrollo Social (B=b1+b2+b3+b4+b5+b6+b7)</b>	<b>58,750,890</b>	<b>16,857,641</b>	<b>75,608,531</b>	<b>35,614,925</b>	<b>35,346,873</b>	<b>39,993,606</b>
b1) Protección Ambiental	0	3,335,807	3,335,807	3,221,867	3,221,867	113,940
b2) Vivienda y Servicios a la Comunidad	58,750,890	5,977,701	64,728,591	26,665,028	26,476,334	38,063,564
b3) Salud	0	930,000	930,000	407,746	407,746	522,254
b4) Recreación, Cultura y Otras Manifestaciones Sociales	0	100,000	100,000	79,954	79,954	20,046
b5) Educación	0	5,374,133	5,374,133	4,788,326	4,708,968	585,807



# SECRETARÍA GENERAL

b6) Protección Social	0	1,140,000	1,140,000	452,005	452,005	687,995
b7) Otros Asuntos Sociales			0			0
<b>C. Desarrollo Económico (C=c1+c2+c3+c4+c5+c6+c7+c8+c9)</b>	<b>0</b>	<b>5,319,996</b>	<b>5,319,996</b>	<b>5,094,796</b>	<b>5,094,796</b>	<b>225,200</b>
c1) Asuntos Económicos, Comerciales y Laborales en General			0			0
c2) Agropecuaria, Silvicultura, Pesca y Caza	0	1,950,219	1,950,219	1,950,219	1,950,219	0
c3) Combustibles y Energía			0			0
c4) Minería, Manufacturas y Construcción			0			0
c5) Transporte	0	3,369,777	3,369,777	3,144,577	3,144,577	225,200
c6) Comunicaciones			0			0
c7) Turismo			0			0
c8) Ciencia, Tecnología e Innovación			0			0
c9) Otras Industrias y Otros Asuntos Económicos			0			0
<b>D. Otras No Clasificadas en Funciones Anteriores (D=d1+d2+d3+d4)</b>	<b>0</b>	<b>0</b>	<b>0</b>	<b>0</b>	<b>0</b>	<b>0</b>
d1) Transacciones de la Deuda Pública / Costo Financiero de la Deuda			0			0
d2) Transferencias, Participaciones y Aportaciones Entre Diferentes Niveles y Órdenes de Gobierno			0			0
d3) Saneamiento del Sistema Financiero			0			0
d4) Adeudos de Ejercicios Fiscales Anteriores			0			0
<b>III. Total de Egresos (III = I + II)</b>	<b>81,622,021</b>	<b>31,446,570</b>	<b>113,068,591</b>	<b>59,828,376</b>	<b>59,445,476</b>	<b>53,240,216</b>

Por lo que una vez analizada **SE APRUEBA POR UNANIMIDAD LA CUENTA PÚBLICA CORRESPONDIENTE AL MES DE JULIO DE 2018, ASI COMO LA AUTORIZACION DE LAS MODIFICACIONES EN EL PRESUPUESTO DE EGRESOS DEL EJERCICIO FISCAL 2018.**

**ACTO QUINTO:** ASUNTOS GENERALES: No existen asuntos generales.


**ACTO SEXTO:** No habiendo otro asunto que tratar por su conducto el L.A.E. Isidro Mejía Gómez, Presidente Municipal Constitucional Clausura la presente sesión siendo las 15:15 horas del mismo día, mes y año y validos los acuerdos tomados, firmando quienes en la misma intervinieron.  
**DAMOS FE.**-----

RUBRICA  
L.A.E. Isidro Mejía Gómez  
Presidente Municipal Constitucional

RUBRICA  
Lic. Loida Martínez García  
Primera Regidora

RUBRICA  
Profr. Sadot Viggiano Hernández Méndez  
Segundo Regidor

Miguel Hidalgo S/N. Zona Centro  
Tampamolón Corona S.L.P.  
Tel- 01 (489) 378 8078



**TAMPAMOLÓN**

AYUNTAMIENTO 2016-2019

*Continuando el Municipio  
que Queremos*

# SECRETARÍA GENERAL

RUBRICA

C. Jisela de Jesús Alvarado  
Mercado  
Tercera Regidora

RUBRICA

C. Santos Meza Martínez  
Cuarto Regidor

RUBRICA

C. Adela Martínez Álvarez  
Quinta Regidora

RUBRICA

C. Elia Raga Charnichart  
Sexta Regidora

RUBRICA

Profr. Ceferino García Aguilar  
Síndico Municipal

RUBRICA

C.P. Matilde Grande Marcial  
Tesorera Municipal

RUBRICA

C.P. Paula Reyes González  
Contralor Interno

RUBRICA

Mtro. Zenón Hervert Hernández  
Secretario General del H. Ayuntamiento